



PROPOSTA



[Handwritten signature]

[Handwritten signature]

Kurchaki Comércio, Terraplanagem e Locação de Máquinas LTDA
CNPJ 10.985.639/0001 - 27

10.985.639/0001-27

KURCHAKI COMERCIO
TERRAPLANAGEM
E LOCAÇÃO DE MAQUINAS LTDA-ME

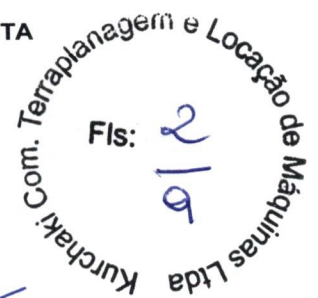
ROD A 280 A 6777 - SALA 314 BOX 87
ITINGA - CEP 89.245-000

ARAQUARI - SANTA CATARINA

n

[Handwritten signature]

ANEXO I
ENVELOPE Nº 02 – FORMULÁRIO DE APRESENTAÇÃO DE PROPOSTA
DE PREÇO
CONCORRÊNCIA Nº 19/2023
PROCESSO Nº 171/2023



1. IDENTIFICAÇÃO DA EMPRESA PROPONENTE:

Razão Social: KURCHAKI COMÉRCIO, TERRAPLANAGEM E LOCAÇÃO DE MÁQUINA LTDA

CNPJ/MF nº: 10.985.639/0001-27		Inscrição Estadual nº: 256.296.618	
Endereço: RODOVIA BR 280 A, Nº 6777 SALA: 214 BOX 87		Bairro: ITINGA	
CEP: 89.245-000		Cidade/Estado: ARAQUARI / SC	
Telefone: (47) 3434-3395	Fax:	E-mail: CONTATO@TERRAPLANAGEMKURCHAKI.COM.BR	
Banco: CAIXA	Agência: 4918	Conta Corrente: 388-0	
Representante Legal/Procurador: NILZO MARCELINO KURCHAKI			
CPF: 791 640 649 72		CI.RG. nº: 3413318-6	

2. VALIDADE DA PROPOSTA:
 NOVENTA (90) DIAS.

3. DEMONSTRATIVO DA QUANTIDADE DE PREÇO:

O preço MÁXIMO desta licitação é R\$ 1.022.177,91 (um milhão, vinte e dois mil, cento e setenta e sete reais e noventa e um centavos)

Item	Descrição do objeto	Quant.	Valor Total R\$
1	Contratação de empresa de construção civil com serviço de mão de obra especializada e fornecimento de materiais para execução de pavimentação e drenagem pluvial na Rua (730) da Graça – Trecho II, Estaca 0+0,00m à Estaca 0+355,73m, com extensão de 355,73m, conforme projetos, memorial descritivo, planilhas e demais anexos partes integrantes do Edital.	1	R\$ 1.011.968,58
Valor Total por Extenso: UM MILHÃO, ONZE MIL, NOVECENTOS E SESENTA E OITO REAIS E CINQUENTA E OITO CENTAVOS.			

Analizamos as condições de fornecimento de serviços e materiais da presente licitação e concordamos integralmente com as condições propostas no edital de Concorrência nº 19/2023, aceitando as condições designadas pelo mesmo e seus anexos.

Nos preços ofertados estão inclusos todos os custos e insumos, impostos diretos e indiretos, mão de obra, combustíveis, manutenção, amortizações e outros de acordo com o edital.

Itapoá/SC, 28 de fevereiro de 2024.

**NILZO
 MARCELINO
 KURCHAKI:
 79164064972**

Assinado digitalmente por NILZO MARCELINO KURCHAKI:79164064972
 DN: C=BR, O=ICP-Brasil, OU=VideoConferencia, OU=01554285000175, OU=Secretaria da Receita Federal do Brasil - RFB, OU=RFB e-CPF A1, OU=(em branco), CN=NILZO MARCELINO KURCHAKI:79164064972
 Razão: Eu estou aprovando este documento com minha assinatura de vinculação legal
 Localizar e sua localização de assinatura aqui
 Data: 2024-02-28 04:19:21
 Foxit Reader Versão: 10.0.1

Kurchaki Comércio, Terraplanagem e Locação de Máquinas LTDA
 CNPJ 10.985.639/0001-27
 Nilzo Marcelino Kurchaki Sócio proprietário

(Handwritten signatures and initials: a large signature on the left, 'KPS.' on the right, and other scribbles)



IDENTIFICAÇÃO DA EMPRESA PROPONENTE

Razão Social: KURCHAKI COMERCIO TERRAPLANAGEM E LOCAÇÃO DE MÁQUINAS LTDA
 CNPJ/MF nº: 10.985.639/0001-27
 Endereço: ROD A. 280 A 6777 - SALA 214 BOX 87
 CEP: 89.245-000
 Telefone: (47) 3434-3395
 Banco: CAIXA ECONOMICA FEDERAL
 Representante Legal: Nizo Marcelino Kurchaki
 Responsável Técnico: Kamila Paola Stachuk

Inscrição Estadual nº: 256.296.618
 Bairro: ITINGA
 Cidade/Estado: ARAQUARI/SC
 E-mail: contato@terraaplanagemkurchaki.com.br
 Conta Corrente: 00388-0
 RG: 3413318
 CREA/SC: 191312-0

RUA DA GRAÇA T - 02
 ITÁPOA / SC
 PREFEITURA MUNICIPAL DE ITÁPOA
 PAVIMENTAÇÃO COM BLOCO INTERTRAVADO - EXTENSÃO 355,73 M
 DATA BASE: 10-23 (N DES)

VALIDADE DA PROPOSTA: 90 DIAS (NOVENTA DIAS)

BDI 1	21,11%
BDI 2	12,30%
BDI 3	0,00%

PO - PLANILHA ORÇAMENTÁRIA

Item	Fonte	Código	Descrição	Unidade	Quantidade	Custo Unitário (sem BDI) (R\$)	BDI (%)	Preço Unitário (com BDI) (R\$)	Preço Total (R\$)
PAVIMENTAÇÃO COM BLOCO INTERTRAVADO - Extensão 355,73 m									
1					1.011,968,98				
1.1	SINAPI	4813	SERVIÇOS PRELIMINARES	M2	2,88	250,00	BDI 2	280,75	37.538,46
1.1.1	SINAPI	4813	PLACA DE OBRA (PARA CONSTRUÇÃO CIVIL) EM CHAPA GALVANIZADA "N", 22" ADESIVADA, DE 2,4 X 1,2" M (SEM POSTES PARA FIXAÇÃO)	M2	2,88	250,00	BDI 2	280,75	808,66
1.1.2	Composição	COMP-02	REMOÇÃO E RELOCAÇÃO DE POSTES	UNID.	6	3.272,89	BDI 1	3.953,80	23.782,80
1.1.3	SICRO	5501701	Demolição de árvores com diâmetro de 0,15 a 0,30 m	m2	10	38,53	BDI 1	466,66	466,66
1.1.4	Composição	COMP-04	REMOÇÃO DE CALDAIA DE CONCRETO, PISO E CIMENTADO	m2	334,46	19,14	BDI 1	23,08	7.752,78
1.1.5	SINAPI	96875	TRANSPORTE COM CAMINHÃO BASCULANTE DE 10 M³, EM VIA URBANA	M3XKM	80,27	2,48	BDI 1	3,00	240,81
1.1.6	Composição	COMP-03	PAVIMENTADA, DMT ATÉ 30 KM (UNIDADE: M3XKM), AF_ 07/2020	M2	3137,7	1,18	BDI 1	1,43	4.486,91
1.2	SINAPI	101124	SERVIÇOS TOPOGRÁFICOS PARA DRENAGEM PLUVIAL E PAVIMENTAÇÃO TERRAPLANAGEM	M3	984,41	16,06	BDI 1	19,45	19.341,27
1.2.1	SINAPI	101124	ESCAVAÇÃO HORIZONTAL, INCLUINDO CARGA E DESCARGA EM SOLO DE 1ª CATEGORIA COM TRATOR DE ESTEIRAS (100HP/LÂMINA: 2,19M3), AF_ 07/2020	M3	984,41	16,06	BDI 1	19,45	19.341,27
1.2.2	SINAPI	100938	TRANSPORTE COM CAMINHÃO BASCULANTE DE 10 M³, EM VIA INTERNA	M3XKM	4,14	7,48	BDI 1	9,06	37,51
1.2.3	SINAPI	93588	TRANSPORTE COM CAMINHÃO BASCULANTE DE 10 M³, EM VIA URBANA	M3XKM	3368,65	3,14	BDI 1	3,80	12.800,87
1.2.4	SINAPI	96385	EMLEÇÃO E COMPACTAÇÃO DE ATERRÇO COM SOLO PREDOMINANTEMENTE ARGILOSO - EXCLUSIVE SOLO, ESCAVAÇÃO, CARGA E TRANSPORTE, AF_ 11/2019	M3	17,99	12,12	BDI 1	14,68	264,09
1.2.5	SINAPI	100574	ESPALHAMENTO DE MATERIAL COM TRATOR DE ESTEIRAS, AF_ 11/2019	M3	976,42	1,61	BDI 1	1,95	1.904,02
1.3	SINAPI	90106	DRENAGEM PLUVIAL	M3	457	7,71	BDI 1	9,34	360.544,89
1.3.1	SINAPI	90106	ESCAVAÇÃO MECANIZADA DE VALA COM PROFUNDIDADE ATÉ 1,5 M (MÉDIA MONTANTE E JUSANTE/UMA COMPOSIÇÃO POR TRECHO), RETROSCAV, (0,26 M3), LARGURA DE 0,8 M A 1,5 M, EM SOLO DE 1ª CATEGORIA, LOCAIS COM BAIXO NÍVEL DE INTERFERÊNCIA, AF_ 02/2021	M3	457	7,71	BDI 1	9,34	4.269,37
1.3.2	SINAPI	93379	REATERRO MECANIZADO DE VALA COM RETROSCAVADEIRA (CAPACIDADE DA CACAMBA DA RETRO: 0,26 M³/POTÊNCIA: 88 HP), LARGURA DE 0,8 A 1,5 M, PROFUNDIDADE ATÉ 1,5 M, COM SOLO (SEM SUBSTITUIÇÃO) DE 1ª CATEGORIA, COM COMPACTADOR DE SOLOS DE PERCUSSÃO AF_ 08/2023	M3	263,26	18,58	BDI 1	22,50	5.923,35
1.3.3	SINAPI	96624	LASTRO COM MATERIAL GRANULAR (PEDRA BRITADA N.2), APLICADO EM FIOS OU LAJES SOBRE SOLO, ESPESSURA DE "10 CM", AF_ 08/2017	M3	45,04	161,96	BDI 1	196,15	8.834,60
1.3.4	SINAPI	96875	TRANSPORTE COM CAMINHÃO BASCULANTE DE 10 M³, EM VIA URBANA	M3XKM	1017,87	2,48	BDI 1	3,00	3.053,61
1.3.5	SINAPI	92210	PAVIMENTADA, DMT ATÉ 30 KM (UNIDADE: M3XKM), AF_ 07/2020	M	109	174,28	BDI 1	211,07	23.006,63
1.3.6	SINAPI	92212	TUBO DE CONCRETO PARA REDES COLETORES DE ÁGUAS PLUVIAIS, DIÂMETRO DE 400 MM, JUNTA RÍGIDA, INSTALADO EM LOCAL COM BAIXO NÍVEL DE INTERFERÊNCIAS - FORNECIMENTO E ASSENTAMENTO, AF_ 12/2015	M	318	311,13	BDI 1	376,81	119.825,58
1.3.7	Composição	COMP-11	TUBO DE CONCRETO PARA REDES COLETORES DE ÁGUAS PLUVIAIS, DIÂMETRO DE 600 MM, JUNTA RÍGIDA, INSTALADO EM LOCAL COM BAIXO NÍVEL DE INTERFERÊNCIAS - FORNECIMENTO E ASSENTAMENTO, AF_ 12/2015	UNID.	28	3.957,08	BDI 1	4.792,42	184.187,76
1.3.8	SICRO	2003644	CAIXA COLETORA COM BOCA DE LOBO EM CONCRETO ARMADO	un	3	1.588,59	BDI 1	1.923,94	5.771,62



Key

Handwritten signature

Handwritten signature

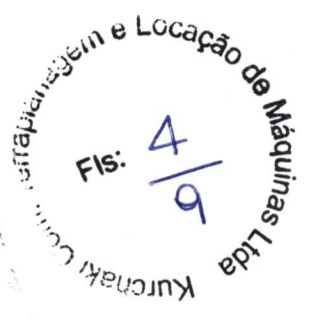
Handwritten mark

Handwritten mark

1.3.9	SINAPI	94273	ASSENTAMENTO DE GUIA (MEIO-FIO) EM TRECHO RETO, CONFECCIONADA EM CONCRETO PRE-FABRICADO, DIMENSÕES 100X15X1300 CM (COMPRIMENTO X BASE INFERIOR X BASE SUPERIOR X ALTURA), PARA VIAS URBANAS (USO VIÁRIO), AF_06/2016	M	804	54,12	BDI 1	66,54	52.694,16
1.3.10	Composição	COMP-16		UNID.	4	614,94	BDI 1	744,75	2.979,00
1.4.1	SINAPI	100576	REGULARIZAÇÃO E COMPACTAÇÃO DE SUBLEITO DE SOLO	M2	3137,7	2,65	BDI 1	3,21	428.912,04
1.4.2	SINAPI	96386	EXECUÇÃO E COMPACTAÇÃO DE BASE E OU SUB BASE PARA PAVIMENTAÇÃO DE BRITA GRADUADA SIMPLES - EXCLUSIVE CARGA E TRANSPORTE, AF_11/2016	M3	470,66	183,60	BDI 1	222,36	104.655,96
1.4.3	SINAPI	96875	TRANSPORTE COM CAMINHÃO BASCULANTE DE 10 M³ EM VIA URBANA PAVIMENTADA, DMT ATÉ 30 KM (UNIDADE: M3XKM), AF_07/2020	M3XKM	11625,18	2,48	BDI 1	3,00	34.875,54
1.4.4	SINAPI	92404	EXECUÇÃO DE PAVIMENTO EM PISO INTERTRAVADO, COM BLOCO 16	M2	3047,56	75,00	BDI 1	90,83	276.809,87
1.4.5	SINAPI	94274	ASSENTAMENTO DE GUIA (MEIO-FIO) EM TRECHO CURVO, CONFECCIONADA EM CONCRETO PRE-FABRICADO, DIMENSÕES 100X15X1300 CM (COMPRIMENTO X BASE INFERIOR X BASE SUPERIOR X ALTURA), PARA VIAS URBANAS (USO VIÁRIO), AF_06/2016	M	35	58,95	BDI 1	71,39	2.498,65
1.5	Composição	COMP-06	PASSEIO COM ACESSIBILIDADE	M2	1122,85	1,62	BDI 1	1,96	127.774,94
1.5.1	SINAPI	96624	REGULARIZAÇÃO E COMPACTAÇÃO DE SUBLEITO PARA CALÇADA DE SOLO, PREDOMINANTEMENTE ARGILOSO	M3	33,69	161,96	BDI 1	196,15	6.608,29
1.5.2	SINAPI	96875	TRANSPORTE COM CAMINHÃO BASCULANTE DE 10 M³ EM VIA URBANA PAVIMENTADA, DMT ATÉ 30 KM (UNIDADE: M3XKM), AF_07/2020	M3XKM	778,24	2,48	BDI 1	3,00	2.334,72
1.5.3	SINAPI	94991	EXECUÇÃO DE PASSEIO (CALÇADA) OU PISO DE CONCRETO COM CONCRETO MOLDADO IN LOCO, USINADO C20, ACABAMENTO CONVENCIONAL, MÃO ARMADA, AF_08/2022	M3	63,16	756,23	BDI 1	915,87	57.846,35
1.5.4	Composição	COMP-07		M2	220,5	156,24	BDI 1	189,22	41.723,01
1.5.5	SINAPI	102512	EXECUÇÃO DE PISO TÁTIL DIRECIONAL E/OU ALERTA EM PISO PODOTÁTIL DE CONCRETO, COR VERMELHA DE 40 X 40 CM, ESPESURA 2,5 CM	UNID.	20	314,83	BDI 1	381,29	7.625,80
1.5.6	SINAPI	102509	CORTE, DOBRA DE AÇO PARA RAMPA DE ACESSO AO LOTE, INCLUSO MATERIAL, (calçadas e/ou largura = 1,5m)	UNID.	23	338,75	BDI 1	410,26	9.435,98
1.5.7	SINAPI	102512	CORTE, DOBRA DE AÇO PARA RAMPA DE ACESSO AO LOTE, INCLUSO MATERIAL, (calçadas e/ou largura = 1,9m)	UNID.	1106,47	5,70	BDI 1	6,90	22.850,49
1.6.1	SINAPI	102512	SINALIZAÇÃO VIÁRIA	M	1106,47	5,70	BDI 1	6,90	7.634,64
1.6.2	SINAPI	102509	PINTURA DE EIXO VIÁRIO SOBRE ASFALTO COM TINTA RETORREFLETIVA A BASE DE RESINA ACRILICA COM MICROESFERAS DE VIDRO, APLICAÇÃO MECÂNICA COM DEMARCADORA AUTOPROPELIDA, AF_05/2021	M2	59,47	25,40	BDI 1	30,76	1.829,30
1.6.3	SICRO	5213570	PINTURA DE FAIXA DE PEDESTRE OU ZEBRADA TINTA RETORREFLETIVA A BASE DE RESINA ACRILICA COM MICROESFERAS DE VIDRO, E = 30 CM, APLICAÇÃO MANUAL, AF_05/2021	m²	11,05	467,20	BDI 1	565,83	6.252,42
1.6.4	SINAPI	21013	TUBO AÇO GALVANIZADO COM COSTURA, CLASSE LEVE, DN 50 MM (2"), E = 3,00 MM, "4,40" KG/M (NBR 5580)	M	91,84	69,17	BDI 2	77,68	7.134,13
									R\$ 1.011.986,58

NILZO MARCELINO KURCHAKI
 79164064972
 SÓCIO PROPRIETÁRIO
 CPF: 791.640.649-72

KAMILA PAOLA STACHUK
 ENGENHEIRO CIVIL
 CPF: 099.955.149-31
 CREA SC 191312-0



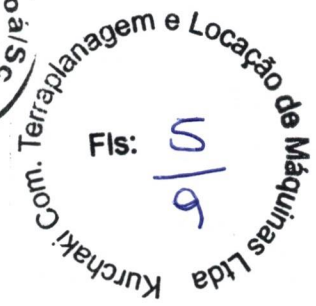
OK
 n

KPS

Handwritten signature

Handwritten signature

ITAPOÁ, 28 DE FEVEREIRO DE 2024



IDENTIFICAÇÃO DA EMPRESA PROPONENTE			
Razão Social:	KURCHAKI COMÉRCIO TERRAPLANAGEM E LOCAÇÃO DE MÁQUINAS LTDA	Inscrição Estadual nº:	256.296.618
CNPJ/IME nº:	10.955.639/0001-27	Bairro:	ITAPOÁ
Endereço:	RUA A. 250 A 9777 - SALA 214 BOX 87	Cidade/Estado:	ATAQUAIA/RS
CEP:	98.245.000	E-mail:	contato@terraplanagemkurchaki.com.br
Telefone:	(71) 2434-3388	Agência:	4918
Benício:	CAIXA ECONOMICA FEDERAL	Conta Corrente:	00308-0
Representante Legal:	Nézo Marcelino Kurchaki	CPF:	79184064972
Responsável Técnico:	Kamila Paole Stachuk	RG:	3413318
		CPF:	099.955.149-31
		CREA/SC:	191312-0
VALIDADE DA PROPOSTA: 90 DIAS (NOVENTA DIAS)			

RUA DA GRAÇA T - 02
ITAPOÁ / SC
PREFEITURA MUNICIPAL DE ITAPOÁ

PAVIMENTAÇÃO COM BLOCO INTERTRAVADO - EXTENSAO 355,73 M

DATA BASE: 10-23 (N DES)



BDI 1	21,11%
BDI 2	12,30%
BDI 3	0,00%

COMPOSIÇÕES

FORTE	CÓDIGO	DESCRIÇÃO	UNIDADE	COEFIC.	CUSTO UNIT NÃO DESONERADO (R\$)
COMPOSIÇÃO COMP-01 REMOÇÃO E RELOCAÇÃO DE CERCA					
SINAPH	4750	PEDREIRO (HORISTA)	M	0,25	27,04
SINAPH	6111	SERVENTE DE OBRAS (HORISTA)	H	0,5	18,78
COMPOSIÇÃO COMP-02 REMOÇÃO E RELOCAÇÃO DE POSTES					
SINAPH	4750	PEDREIRO (HORISTA)	H	6,25	27,04
SINAPH	2436	ELETRICISTA (HORISTA)	H	8	32,21
SINAPH	247	AJUDANTE DE ELETRICISTA (HORISTA)	H	8	20,57
SINAPI	91634	GUINDAUTO HIDRÁULICO, CAPACIDADE MÁXIMA DE CARGA 6500 KG, MOMENTO MÁXIMO DE CARGA 5,8 TM, ALCANCE MÁXIMO HORIZONTAL 7,60 M, INCLUSIVE CAMINHÃO TOCO PBT 9.700 KG, POTÊNCIA DE 160 CV - CHP DIURNO. AF_08/2015	CHP	8	236,66
SINAPI	91635	GUINDAUTO HIDRÁULICO, CAPACIDADE MÁXIMA DE CARGA 6500 KG, MOMENTO MÁXIMO DE CARGA 5,8 TM, ALCANCE MÁXIMO HORIZONTAL 7,60 M, INCLUSIVE CAMINHÃO TOCO PBT 9.700 KG, POTÊNCIA DE 160 CV - CHI DIURNO. AF_08/2015	CHI	8	68,71
SINAPI	94969	CONCRETO FCK = 15MPa, TRAÇO 1:3:4:3,5 (EM MASSA SECA DE CIMENTO/ AREIA MÉDIA/ BRITA 1) PREPARO MECÂNICO COM BETONEIRA 600 L. AF_05/2021	M3	0,5	477,38
COMPOSIÇÃO COMP-03 SERVIÇOS TOPOGRÁFICOS PARA DRENAGEM PLUVIAL E PAVIMENTAÇÃO					
SINAPH	7592	TOPOGRAFO (HORISTA)	H	0,01	27,04
SINAPH	244	AUXILIAR DE TOPOGRAFO (HORISTA)	H	0,02	12,15
SINAPH	32	ACO CA-50, 6,3 MM, VERGALHAO	KG	0,07	9,32
SINAPH	7247	LOCAÇÃO DE TEODOLITO ELETRONICO, PRECISAO ANGULAR DE 5 A 7 SEGUNDOS, INCLUINDO TRIPE	H	0,01	2,25
COMPOSIÇÃO COMP-04 REMOÇÃO DE CALÇADA DE CONCRETO, PISO E CIMENTADO					
SINAPH	6111	SERVENTE DE OBRAS (HORISTA)	H	0,1	18,78
SINAPI	5678	RETROESCAVADEIRA SOBRE RODAS COM CARREGADEIRA, TRAÇÃO 4X4, POTÊNCIA LÍQ. 88 HP, CAÇAMBA CARREG. CAP. MÍN. 1 M3, CAÇAMBA RETRO CAP. 0,26 M3, PESO OPERACIONAL MÍN. 6.674 KG, PROFUNDIDADE ESCAVAÇÃO MÁX. 4,37 M - CHP DIURNO. AF_06/2014	CHP	0,08	150,49
SINAPI	5679	RETROESCAVADEIRA SOBRE RODAS COM CARREGADEIRA, TRAÇÃO 4X4, POTÊNCIA LÍQ. 88 HP, CAÇAMBA CARREG. CAP. MÍN. 1 M3, CAÇAMBA RETRO CAP. 0,26 M3, PESO OPERACIONAL MÍN. 6.674 KG, PROFUNDIDADE ESCAVAÇÃO MÁX. 4,37 M - CHI DIURNO. AF_06/2014	CHI	0,08	65,53
COMPOSIÇÃO COMP-05 REMOÇÃO DE PAVIMENTO ASFÁLTICO, BLOCO INTERTRAVADO E CONCRETO					
SINAPH	6111	SERVENTE DE OBRAS (HORISTA)	M2	0,2	29,68
SINAPI	5678	RETROESCAVADEIRA SOBRE RODAS COM CARREGADEIRA, TRAÇÃO 4X4, POTÊNCIA LÍQ. 88 HP, CAÇAMBA CARREG. CAP. MÍN. 1 M3, CAÇAMBA RETRO CAP. 0,26 M3, PESO OPERACIONAL MÍN. 6.674 KG, PROFUNDIDADE ESCAVAÇÃO MÁX. 4,37 M - CHP DIURNO. AF_06/2014	CHP	0,12	150,49
SINAPI	5679	RETROESCAVADEIRA SOBRE RODAS COM CARREGADEIRA, TRAÇÃO 4X4, POTÊNCIA LÍQ. 88 HP, CAÇAMBA CARREG. CAP. MÍN. 1 M3, CAÇAMBA RETRO CAP. 0,26 M3, PESO OPERACIONAL MÍN. 6.674 KG, PROFUNDIDADE ESCAVAÇÃO MÁX. 4,37 M - CHI DIURNO. AF_06/2014	CHI	0,12	65,53
COMPOSIÇÃO COMP-06 REGULIZAÇÃO E COMPACTAÇÃO DE SUBLEITO PARA CALÇADA DE SOLO PREDOMINANTEMENTE ARGILOSO					
SINAPI	5901	CAMINHÃO PIPA 10.000 L TRUCADO, PESO BRUTO TOTAL 23.000 KG, CARGA ÚTIL MÁXIMA 15.935 KG, DISTÂNCIA ENTRE EIXOS 4,9 M, POTÊNCIA 230 CV, INCLUSIVE TANQUE DE AÇO PARA TRANSPORTE DE ÁGUA - CHP DIURNO. AF_06/2014	CHP	0,001	315,86
SINAPI	5903	CAMINHÃO PIPA 10.000 L TRUCADO, PESO BRUTO TOTAL 23.000 KG, CARGA ÚTIL MÁXIMA 15.935 KG, DISTÂNCIA ENTRE EIXOS 4,9 M, POTÊNCIA 230 CV, INCLUSIVE TANQUE DE AÇO PARA TRANSPORTE DE ÁGUA - CHI DIURNO. AF_06/2014	CHI	0,008	75,89
SINAPI	88316	SERVENTE COM ENCARGOS COMPLEMENTARES	H	0,031	22,80
SINAPI	91277	PLACA VIBRATÓRIA REVERSÍVEL COM MOTOR 4 TEMPOS A GASOLINA, FORÇA CENTRÍFUGA DE 25 KN (2500 KGF), POTÊNCIA 5,5 CV - CHP DIURNO. AF_08/2015	CHP	0,002	9,61
SINAPI	91278	PLACA VIBRATÓRIA REVERSÍVEL COM MOTOR 4 TEMPOS A GASOLINA, FORÇA CENTRÍFUGA DE 25 KN (2500 KGF), POTÊNCIA 5,5 CV - CHI DIURNO. AF_08/2015	CHI	0,016	0,61
COMPOSIÇÃO COMP-07 EXECUÇÃO DE PISO TÁTIL DIRECIONAL EIUO ALERTA EM PISO PODOATIL DE CONCRETO, COR VERMELHA DE 40 X 40 CM, ESPESSURA 2,5 CM					
SINAPI	91277	PLACA VIBRATÓRIA REVERSÍVEL COM MOTOR 4 TEMPOS A GASOLINA, FORÇA CENTRÍFUGA DE 25 KN (2500 KGF), POTÊNCIA 5,5 CV - CHP DIURNO. AF_08/2015	CHP	0,0041	9,61
SINAPI	91278	PLACA VIBRATÓRIA REVERSÍVEL COM MOTOR 4 TEMPOS A GASOLINA, FORÇA CENTRÍFUGA DE 25 KN (2500 KGF), POTÊNCIA 5,5 CV - CHI DIURNO. AF_08/2015	CHI	0,1947	0,61
SINAPI	91283	CORTADORA DE PISO COM MOTOR 4 TEMPOS A GASOLINA, POTÊNCIA DE 13 HP, COM DISCO DE CORTE DIAMANTADO SEGMENTADO PARA CONCRETO, DIÂMETRO DE 350 MM, FURO DE 1" (14 X 1") - CHP DIURNO. AF_08/2015	CHP	0,0483	10,33
SINAPI	91285	CORTADORA DE PISO COM MOTOR 4 TEMPOS A GASOLINA, POTÊNCIA DE 13 HP, COM DISCO DE CORTE DIAMANTADO SEGMENTADO PARA CONCRETO, DIÂMETRO DE 350 MM, FURO DE 1" (14 X 1") - CHI DIURNO. AF_08/2015	CHI	0,1504	0,92
SINAPI	88260	CALCETEIRO COM ENCARGOS COMPLEMENTARES	H	0,3975	31,14
SINAPI	88316	SERVENTE COM ENCARGOS COMPLEMENTARES	H	0,3975	22,80
SINAPH	370	AREIA MÉDIA - POSTO JAZIDA/FORNECEDOR (RETIRODO NA JAZIDA, SEM TRANSPORTE)	M3	0,0568	135,00
SINAPH	367	AREIA GROSSA - POSTO JAZIDA/FORNECEDOR (RETIRODO NA JAZIDA, SEM TRANSPORTE)	M3	0,0065	135,76
SINAPH	36178	PISO PODOATIL DE CONCRETO - DIRECIONAL E ALERTA, 40 X 40 X 2,5" CM	UN	11	11,41
COMPOSIÇÃO COMP-08 CORTE, DOBRA DE AÇO PARA RAMPA DE ACESSO AO LOTE, INCLUSO MATERIAL.(calçadas c/ Larura = 1,8m)					
SINAPH	4750	PEDREIRO (HORISTA)	H	1	27,04
SINAPH	6111	SERVENTE DE OBRAS (HORISTA)	H	2	18,78
SINAPH	32	ACO CA-50, 6,3 MM, VERGALHAO	KG	9,95	9,32
SINAPH	33	ACO CA-50, 8,0 MM, VERGALHAO	KG	16,61	9,37
COMPOSIÇÃO COMP-09 CORTE, DOBRA DE AÇO PARA RAMPA DE ACESSO AO LOTE, INCLUSO MATERIAL.(calçadas c/ Larura = 1,9m)					
SINAPH	4750	PEDREIRO (HORISTA)	H	1,3	27,04
SINAPH	6111	SERVENTE DE OBRAS (HORISTA)	H	2,3	18,78
SINAPH	32	ACO CA-50, 6,3 MM, VERGALHAO	KG	10,64	9,32
SINAPH	33	ACO CA-50, 8,0 MM, VERGALHAO	KG	17,21	9,37
COMPOSIÇÃO COMP-10 LIGAÇÃO DA GALERIA PLUVIAL PROJETADA A CAIXA COLETORES EXISTENTE					
SINAPH	4750	PEDREIRO (HORISTA)	H	2,7	27,04
SINAPH	6111	SERVENTE DE OBRAS (HORISTA)	H	3,5	18,78
SINAPH	367	AREIA GROSSA - POSTO JAZIDA/FORNECEDOR (RETIRODO NA JAZIDA, SEM TRANSPORTE)	M3	0,05	135,76
SINAPH	4721	PEDRA BRITADA N. 2 (19,5 A 19 MM) POSTO PEDREIRO/FORNECEDOR, SEM FRETE	M3	0,025	106,93
SINAPH	4719	PEDRA BRITADA N. 2 (19 A 38 MM) POSTO PEDREIRO/FORNECEDOR, SEM FRETE	M3	0,025	107,50
SINAPH	1379	CIMENTO PORTLAND COMPOSTO CP II-32	M3	12,33	0,80

(Handwritten signature)

(Handwritten signature)

Fls: 6/9
Kurchaki Com. Terraplanagem e Locação de Máquinas Ltda

Fls: 822
Rubrica

COMPOSIÇÃO	COMP-11	CAIXA COLETORA COM BOCA DE LOBO EM CONCRETO ARMADO	UNID.		3.987,08
SINAPH	4750	PEDREIRO (HORISTA)	H	8	27,04
SINAPH	6111	SERVENTE DE OBRAS (HORISTA)	H	10	18,78
SINAPI	94965	CONCRETO FCK = 25MPA, TRAÇO 1:2,3:2,7 (EM MASSA SECA DE CIMENTO/ AREIA MÉDIA BRITA 1) - PREPARO MECÂNICO COM BETONEIRA 400 L. AF_05/2021	M3	1,2	547,12
SINAPH	43132	ARAME RECOZIDO 16 BWG, D = 1,65 MM (0,016 KG/M) OU 18 BWG, D = 1,25 MM (0,01 KG/M)	KG	1	27,45
SINAPH	43061	ACO CA-60, 4,2 MM OU 5,0 MM, DOBRADO E CORTADO	KG	2,69	8,75
SINAPH	34449	ACO CA-50, 6,3 MM, DOBRADO E CORTADO	KG	3,23	10,36
SINAPH	43052	ACO CA-60, 6,3 MM OU 7,0 MM, DOBRADO E CORTADO	KG	107,28	9,26
SINAPH	40304	PREGO DE AÇO POLIDO COM CABECA DUPLA 17 X 27 (2 1/2 X 11)	KG	1	24,34
SINAPH	6189	TABUA NAO APARELHADA *2,5 X 30* CM, EM MACARANDUBAMASSARANDUBA, ANGELIM OU EQUIVALENTE DA REGIAO - BRUTA	M	29	61,87
COMPOSIÇÃO	COMP-12	EXECUÇÃO DE IMPRIMAÇÃO COM EAI	M2		4,88
SINAPI	5839	VASSOURA MECÂNICA REBOCÁVEL COM ESCOVA CILÍNDRICA, LARGURA ÚTIL DE VARRIMENTO DE 2,44 M - CHP DIURNO. AF_06/2014	CHP	0,002	10,01
SINAPI	5841	VASSOURA MECÂNICA REBOCÁVEL COM ESCOVA CILÍNDRICA, LARGURA ÚTIL DE VARRIMENTO DE 2,44 M - CHI DIURNO. AF_06/2014	CHI	0,004	5,03
COTAÇÃO	COT-01	EMULSÃO ASFÁLTICA PARA SERVIÇOS DE IMPRIMAÇÃO (COLETADO NA ANP ACRESCIDO DE ICMS)	KG	1,2	3,07
SINAPI	83362	ESPARGIDOR DE ASFALTO PRESSURIZADO, TANQUE 6 M3 COM ISOLAÇÃO TÉRMICA, AQUECIDO COM 2 MAÇARICOS, COM BARRA ESPARGIDORA 3,60 M, MONTADO SOBRE CAMINHÃO TOCO, PBT 14.300 KG, POTÊNCIA 185 CV - CHP DIURNO. AF_05/2023	CHP	0,001	275,25
SINAPI	88316	SERVENTE COM ENCARGOS COMPLEMENTARES	H	0,0058	22,80
SINAPI	89035	TRATOR DE PNEUS, POTÊNCIA 85 CV, TRAÇÃO 4X4, PESO COM LASTRO DE 4.675 KG - CHP DIURNO. AF_06/2014	CHP	0,0017	130,72
SINAPI	89036	TRATOR DE PNEUS, POTÊNCIA 85 CV, TRAÇÃO 4X4, PESO COM LASTRO DE 4.675 KG - CHI DIURNO. AF_06/2014	CHI	0,0041	48,50
SINAPI	91486	ESPARGIDOR DE ASFALTO PRESSURIZADO, TANQUE 6 M3 COM ISOLAÇÃO TÉRMICA, AQUECIDO COM 2 MAÇARICOS, COM BARRA ESPARGIDORA 3,60 M, MONTADO SOBRE CAMINHÃO TOCO, PBT 14.300 KG, POTÊNCIA 185 CV - CHI DIURNO. AF_05/2023	CHI	0,0049	72,20
COMPOSIÇÃO	COMP-13	ATERRO COM AREIA COM ADENSAMENTO HIDRAULICO	M3		81,91
SINAPI	5932	MOTONIVELADORA POTÊNCIA BÁSICA LÍQUIDA (PRIMEIRA MARCHA) 125 HP, PESO BRUTO 13032 KG, LARGURA DA LÂMINA DE 3,7 M - CHP DIURNO. AF_06/2014	CHP	0,01	283,04
SINAPI	5934	MOTONIVELADORA POTÊNCIA BÁSICA LÍQUIDA (PRIMEIRA MARCHA) 125 HP, PESO BRUTO 13032 KG, LARGURA DA LÂMINA DE 3,7 M - CHI DIURNO. AF_06/2014	CHI	0,01	114,07
SINAPH	6111	SERVENTE DE OBRAS (HORISTA)	H	0,14	18,78
SINAPI	5901	CAMINHÃO PIPA 10.000 L TRUCADO, PESO BRUTO TOTAL 23.000 KG, CARGA ÚTIL MÁXIMA 15.935 KG, DISTÂNCIA ENTRE EIXOS 4,8 M, POTÊNCIA 230 CV, INCLUSIVE TANQUE DE AÇO PARA TRANSPORTE DE ÁGUA - CHP DIURNO. AF_06/2014	CHP	0,02	315,86
SINAPI	5903	CAMINHÃO PIPA 10.000 L TRUCADO, PESO BRUTO TOTAL 23.000 KG, CARGA ÚTIL MÁXIMA 15.935 KG, DISTÂNCIA ENTRE EIXOS 4,8 M, POTÊNCIA 230 CV, INCLUSIVE TANQUE DE AÇO PARA TRANSPORTE DE ÁGUA - CHI DIURNO. AF_06/2014	CHI	0,02	75,89
SINAPH	368	AREIA PARA ATERRO - POSTO JAZIDA/FORNECEDOR (RETIRADO NA JAZIDA, SEM TRANSPORTE)	M3	1	67,50
COMPOSIÇÃO	COMP-14	LIMPEZA DE VALA EXISTENTE	M		34,26
SINAPH	6111	SERVENTE DE OBRAS (HORISTA)	H	0,1	18,78
SINAPI	5678	RETROSCAVADEIRA SOBRE RODAS COM CARREGADEIRA, TRAÇÃO 4X4, POTÊNCIA LÍQ. 88 HP, CAÇAMBA CARREG. CAP. MÍN. 1 M3, CAÇAMBA RETRO CAP. 0,26 M3, PESO OPERACIONAL MÍN. 6.674 KG, PROFUNDIDADE ESCAVAÇÃO MÁX. 4,37 M - CHP DIURNO. AF_06/2014	CHP	0,15	150,49
SINAPI	5679	RETROSCAVADEIRA SOBRE RODAS COM CARREGADEIRA, TRAÇÃO 4X4, POTÊNCIA LÍQ. 88 HP, CAÇAMBA CARREG. CAP. MÍN. 1 M3, CAÇAMBA RETRO CAP. 0,26 M3, PESO OPERACIONAL MÍN. 6.674 KG, PROFUNDIDADE ESCAVAÇÃO MÁX. 4,37 M - CHI DIURNO. AF_06/2014	CHI	0,15	65,53
COMPOSIÇÃO	COMP-15	EXECUÇÃO DE PINTURA DE LIGAÇÃO COM RR-2C	M2		2,34
SINAPI	5839	VASSOURA MECÂNICA REBOCÁVEL COM ESCOVA CILÍNDRICA, LARGURA ÚTIL DE VARRIMENTO DE 2,44 M - CHP DIURNO. AF_06/2014	CHP	0,002	10,01
SINAPI	5841	VASSOURA MECÂNICA REBOCÁVEL COM ESCOVA CILÍNDRICA, LARGURA ÚTIL DE VARRIMENTO DE 2,44 M - CHI DIURNO. AF_06/2014	CHI	0,004	5,03
COTAÇÃO	COT-02	EMULSÃO ASFÁLTICA RR-2C (COLETADO NA ANP ACRESCIDO DE ICMS)	KG	0,45	2,92
SINAPI	83362	ESPARGIDOR DE ASFALTO PRESSURIZADO, TANQUE 6 M3 COM ISOLAÇÃO TÉRMICA, AQUECIDO COM 2 MAÇARICOS, COM BARRA ESPARGIDORA 3,60 M, MONTADO SOBRE CAMINHÃO TOCO, PBT 14.300 KG, POTÊNCIA 185 CV - CHP DIURNO. AF_05/2023	CHP	0,0004	275,25
SINAPI	88316	SERVENTE COM ENCARGOS COMPLEMENTARES	H	0,0055	22,80
SINAPI	89035	TRATOR DE PNEUS, POTÊNCIA 85 CV, TRAÇÃO 4X4, PESO COM LASTRO DE 4.675 KG - CHP DIURNO. AF_06/2014	CHP	0,0017	130,72
SINAPI	89036	TRATOR DE PNEUS, POTÊNCIA 85 CV, TRAÇÃO 4X4, PESO COM LASTRO DE 4.675 KG - CHI DIURNO. AF_06/2014	CHI	0,0038	48,50
SINAPI	91486	ESPARGIDOR DE ASFALTO PRESSURIZADO, TANQUE 6 M3 COM ISOLAÇÃO TÉRMICA, AQUECIDO COM 2 MAÇARICOS, COM BARRA ESPARGIDORA 3,60 M, MONTADO SOBRE CAMINHÃO TOCO, PBT 14.300 KG, POTÊNCIA 185 CV - CHI DIURNO. AF_05/2023	CHI	0,0051	72,20
COMPOSIÇÃO	COMP-16	ISOLAMENTO CAIXA COLETORA EXISTENTE COM TAMPA DE CONCRETO	UNID.		814,94
SINAPH	4750	PEDREIRO (HORISTA)	H	2	27,04
SINAPH	6111	SERVENTE DE OBRAS (HORISTA)	H	3	18,78
SINAPI	94965	CONCRETO FCK = 25MPA, TRAÇO 1:2,3:2,7 (EM MASSA SECA DE CIMENTO/ AREIA MÉDIA BRITA 1) - PREPARO MECÂNICO COM BETONEIRA 400 L. AF_05/2021	M3	0,21	547,12
SINAPH	43132	ARAME RECOZIDO 16 BWG, D = 1,65 MM (0,016 KG/M) OU 18 BWG, D = 1,25 MM (0,01 KG/M)	KG	0,25	27,45
SINAPH	34449	ACO CA-50, 6,3 MM, DOBRADO E CORTADO	KG	6,5	10,36
SINAPH	40304	PREGO DE AÇO POLIDO COM CABECA DUPLA 17 X 27 (2 1/2 X 11)	KG	0,25	24,34
SINAPH	6189	TABUA NAO APARELHADA *2,5 X 30* CM, EM MACARANDUBAMASSARANDUBA, ANGELIM OU EQUIVALENTE DA REGIAO - BRUTA	M	5	61,87

NILZO MARCELINO KURCHAKI
SÓCIO PROPRIETÁRIO
CPF: 791.640.649-72

NILZO MARCELINO KURCHAKI
7916406497
2

Assinado digitalmente por NILZO MARCELINO KURCHAKI 79164064972
DN: C=BR, O=ICP-Brasil, OU=Idea-Confidencia, OU=01554285000175, OU=Secretaria de Registro Federal do Brasil - RFB, OU=RFB e-CPF A1, OU=(em branco), CN=NILZO MARCELINO KURCHAKI, 79164064972
Razão: Eu estou aprovando este documento com minha assinatura de vinculação legal
Localização: sua localização de assinatura aqui
Data: 2024-02-28 05:18:56
Font Reader Versão: 10.0.1

KAMILA PAOLA STACHUK
ENGENHEIRO CIVIL
CPF: 099.955.149-31
CREA SC 191312-0

KAMILA PAOLA STACHUK
09995514931
31

Assinado digitalmente por KAMILA PAOLA STACHUK 09995514931
DN: C=BR, O=ICP-Brasil, OU=Idea-Confidencia, OU=01554285000175, OU=Secretaria de Registro Federal do Brasil - RFB, OU=RFB e-CPF A1, OU=(em branco), CN=KAMILA PAOLA STACHUK, 09995514931
Razão: Eu estou aprovando este documento com minha assinatura de vinculação legal
Localização: sua localização de assinatura aqui
Data: 2024-02-28 05:19:09
Font Reader Versão: 10.0.1

ITAPOÁ, 28 DE FEVEREIRO DE 2024

OK

KPA

OK

OK



Razão Social: KURCHAKI COMERCIO TERRAPLANAGEM E LOCAÇÃO DE MÁQUINAS LTDA	
CNP/JM/F nº: 10.985.639/0001-27	256.296.618
Inscrição Estadual nº:	
Endereço: RUA DA GRAÇA T-02 - SALA 214 BOX 87	ITINGA
CEP: 89.245/000	ARAQUARI/SC
Telefone: (47) 3434-3395	E-mail: pontalio@terraplanagemkurchaki.com.br
Banco: CAIXA ECONOMICA FEDERAL	Conta Corrente: 00388-0
Agência: 4918	CPF: 3413318
Representante Legal: Nilzo Marcelino Kurchaki	RG: 191312-0
CPF: 79164064972	CREASC: 191312-0
Responsável Técnico: Kamila Paola Stachuk	

VALIDADE DA PROPOSTA: 90 DIAS

RUA DA GRAÇA T - 02

ITÁPOA / SC

PREFEITURA MUNICIPAL DE ITÁPOA

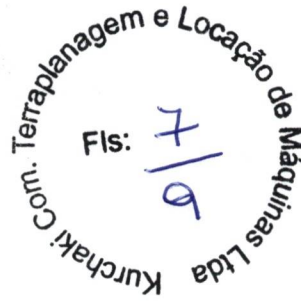
PAVIMENTAÇÃO COM BLOCO INTERTRAVIDO - EXTENSÃO 355,73 M

DATA BASE: 10-23 (N DES)

BDI 1	21,11%
BDI 2	12,30%
BDI 3	0,00%

Item	Descrição	Valor (R\$)	Parcelas:	MÊS 1	MÊS 2	MÊS 3	MÊS 4	MÊS 5	MÊS 6
1.	RUA DA GRAÇA T-02	1.011.968,86	% Período:	2,78%	3,47%	18,66%	39,01%	24,35%	11,73%
1.1.	SERVIÇOS PRELIMINARES	37.538,46	% Período:	75,00%	25,00%				
1.2.	TERRAPLENAGEM	34.347,76	% Período:	75,00%	25,00%				
1.3.	DRENAGEM PLUVIAL	360.544,89	% Período:	50,00%	50,00%				
1.4.	PAVIMENTAÇÃO COM BLOCOS INTERTRAVIDO	428.912,04	% Período:	50,00%	50,00%				
1.5.	PASSEIO COM ACESSIBILIDADE	127.774,94	% Período:	50,00%	50,00%				
1.6.	SINALIZAÇÃO VÁRIA	22.350,49	% Período:	50,00%	50,00%				
2.			% Período:	2,78%	3,47%	18,66%	39,01%	24,35%	11,73%
Repasse:									
Contrapartida:									
Investimento:									
Repasse:									
Contrapartida:									
Investimento:									
Acumulado:									
Total:				28.153,85	35.145,43	188.859,39	394.728,46	246.399,76	118.681,69
				28.153,85	35.145,43	188.859,39	394.728,46	246.399,76	118.681,69
				2,78%	3,47%	18,66%	39,01%	24,35%	11,73%
				100,00%	100,00%	100,00%	100,00%	100,00%	100,00%

Total: R\$ 1.011.968,86



NILZO MARCELINO KURCHAKI
SÓCIO PROPRIETÁRIO
CPF: 791.640.649-72

KAMILA PAOLA STACHUK
ENGENHEIRO CIVIL
CPF: 099.955.149-31
CREA SC 191312-0

Assinado digitalmente por NILZO MARCELINO KURCHAKI: 79164064972
DN: C=BR, O=CP-Brasil, OU=VideConferencia, OU=01554295000175, CN=NILZO MARCELINO KURCHAKI

Assinado digitalmente por KAMILA PAOLA STACHUK: 09995514931
DN: C=BR, O=CP-Brasil, OU=VideConferencia, OU=01554295000175, CN=Secretaria de Planejamento e Locação de Máquinas Ltda, CN=KAMILA PAOLA STACHUK: 09995514931

KAMILA PAOLA STACHUK
09995514931

NILZO MARCELINO KURCHAKI
79164064972

ITÁPOA, 28 DE FEVEREIRO DE 2024



IDENTIFICAÇÃO DA EMPRESA PROPONENTE			
Razão Social:	KURCHAKI COMERCIO TERRAPLANAGEM E LOCAÇÃO DE MÁQUINAS LTDA	Inscrição Estadual nº:	256.296.618
CNPJ/MF nº:	10.985.639/0001-27	Beirro:	ITINGA
Endereço:	ROD A 280 A 6777 - SALA 214 BOX 87	Cidade/Estado:	ARAGUARI/SC
CEP:	89.245/000	E-mail:	contato@terraplanagemkurchaki.com.br
Telefone:	(47) 3434-3395	Agência:	4918
Banco:	CADCA ECONOMICA FEDERAL	Conta Corrente:	00368-0
Representante Legal:	Nilzo Marcelino Kurchaki	CPF:	79164064972
		RG:	3413318
Responsável Técnico:	Kamila Paola Stachuk	CPF:	099.955.149-31
		CREA/SC:	191312-0

VALIDADE DA PROPOSTA: 90 DIAS (NOVENTA DIAS)

RUA DA GRAÇA T - 02
ITÁPOA / SC
PREFEITURA MUNICIPAL DE ITÁPOA

PAVIMENTAÇÃO COM BLOCO INTERTRAVADO - EXTENSÃO 355,73 M

DATA BASE: 10-23 (N DES)

BDI 1	21,11%
BDI 2	12,30%
BDI 3	0,00%



COMPOSIÇÃO BDI 1

APELIDO DO EMPREENDIMENTO / DESCRIÇÃO DO LOTE		
RUA DA GRAÇA T-02 / PAVIMENTAÇÃO COM BLOCO INTERTRAVADO - Extensão 355,73 m		
Conforme legislação tributária municipal, definir estimativa de percentual da base de cálculo para o ISS:	50,00%	
Sobre a base de cálculo, definir a respectiva alíquota do ISS (entre 2% e 5%):	3,00%	
BDI 1		
TIPO DE OBRA		
Construção de Praças Urbanas, Pátios, Ferrovias e recapetamento a pavimentação de vias urbanas		
Itens	Siglas	%
Administração Central	AC	4,24%
Seguro e Garantia	SG	0,53%
Risco	R	0,74%
Despesas Financeiras	DF	1,12%
Lucro	L	7,67%
Tributos (impostos COFINS 3%, e PIS 0,65%)	CP	3,65%
Tributos (ISS, variável de acordo com o município)	ISS	1,50%
Tributos (Contribuição Previdenciária sobre a Receita Bruta - 0% ou 4,5% - Desoneração)	CPRB	0,00%
BDI SEM desoneração (Fórmula Acórdão TCU)	EDI PAD	21,11%

Os valores de BDI foram calculados com o emprego da fórmula:

$$BDI = \frac{(1+AC+S+R+G)^*(1+DF)^*(1+L)}{(1-CP-ISS-CRPB)} - 1$$

Declaro para os devidos fins que, conforme legislação tributária municipal, a base de cálculo deste tipo de obra corresponde a 50%, com a respectiva alíquota de 3%.

Declaro para os devidos fins que o regime de Contribuição Previdenciária sobre a Receita Bruta adotado para elaboração do orçamento foi SEM Desoneração, e que esta é a alternativa mais adequada para a Administração Pública.



NILZO MARCELINO KURCHAKI
SÓCIO PROPRIETÁRIO
CPF: 791.640.649-72

KAMILA PAOLA STACHUK
ENGENHEIRO CIVIL
CPF: 099.955.149-31
CREA SC 191312-0

ITÁPOA, 28 DE FEVEREIRO DE 2024

Assinado digitalmente por NILZO MARCELINO KURCHAKI:79164064972
 DN: C=BR, O=CP-Brasil, OU=VideoConferencia, OU=01554285000175, OU=Secretaria da Receita Federal do Brasil - RFB, OU=RFB e CPF A1, OU=(sem branco), CN=NILZO MARCELINO KURCHAKI:79164064972
 Razão: Eu estou aprovando este documento com minha assinatura de vinculação legal
 Localização: sua localização de assinatura aqui
 Data: 2024-02-28 05:23:00
 Foxit Reader Versão: 10.0.1

NILZO MARCELINO KURCHAKI:
7916406497
2

Assinado digitalmente por KAMILA PAOLA STACHUK:09995514931
 DN: C=BR, O=CP-Brasil, OU=VideoConferencia, OU=01554285000175, OU=Secretaria da Receita Federal do Brasil - RFB, OU=RFB e CPF A1, OU=(sem branco), CN=KAMILA PAOLA STACHUK:09995514931
 Razão: Eu estou aprovando este documento com minha assinatura de vinculação legal
 Localização: sua localização de assinatura aqui
 Data: 2024-02-28 05:23:13
 Foxit Reader Versão: 10.0.1

KAMILA PAOLA STACHUK:
099955149
31

Handwritten signatures and initials: "OK" with an arrow, "KPA", "N", and a large signature.

Handwritten signature at the bottom right.



IDENTIFICAÇÃO DA EMPRESA PROPONENTE			
Razão Social: KURCHAKI COMERCIO TERRAPLANAGEM E LOCAÇÃO DE MAQUINAS LTDA	Inscrição Estadual nº: 256.296.818	Bairro: ITINHA	
CNPJ/MF nº: 10.985.639/0001-27	Endereço: ROD A 280 A 6777 - SALA 214 BOX 87	Cidade/Estado: ARAQUARI/SC	
CEP: 89.245/000	Telefone: (47) 3434-3395	E-mail: gonlato@terraplanagemkurchaki.com.br	Conta Corrente: 00388-0
Banco: CAIXA ECONOMICA FEDERAL	Agência: 4918	CPF: 79164064972	RG: 3413318
Representante Legal: Nilzo Marcelino Kurchaki	CPF: 099.955.149-31	CREA/SC: 191312-0	
Responsável Técnico: Kamila Paola Stachuk			

VALIDADE DA PROPOSTA: 90 DIAS (NOVENTA DIAS)

RUA DA GRAÇA T - 02
ITÁPOA / SC
PREFEITURA MUNICIPAL DE ITÁPOA

PAVIMENTAÇÃO COM BLOCO INTERTRAVADO - EXTENSÃO 355,73 M

DATA BASE: 10-23 (N DES)

BDI 1	21,11%
BDI 2	12,30%
BDI 3	0,00%

COMPOSIÇÃO BDI 2

APELIDO DO EMPREENDIMENTO / DESCRIÇÃO DO LOTE	
RUJA DA GRAÇA T-02 / PAVIMENTAÇÃO COM BLOCO INTERTRAVADO - Extensão 355,73 m	
Conforme legislação tributária municipal, definir estimativa de percentual da base de cálculo para o ISS:	50,00%
Sobre a base de cálculo, definir a respectiva alíquota do ISS (entre 2% e 5%):	3,00%

BDI 2	
TIPO DE OBRA	
Fornecimento de Materiais e Equipamentos (aquisição indireta - em conjunto com licitação de obras)	

Itens	Siglas	% Adotado
Administração Central	AC	1,50%
Seguro e Garantia	SG	0,30%
Risco	R	0,56%
Despesas Financeiras	DF	0,85%
Lucro	L	3,18%
Tributos (impostos COFINS 3%, e PIS 0,65%)	CP	3,65%
Tributos (ISS, variável de acordo com o município)	ISS	1,50%
Tributos (Contribuição Previdenciária sobre a Receita Bruta - 0% ou 4,5% - Desoneração)	CPRB	0,00%
BDI SEM desoneração (Fórmula Acórdão TCU)	BDI PAD	12,30%

Os valores de BDI foram calculados com o emprego da fórmula:

$$BDI = \frac{(1+AC+S+R+G)*(1+DF)*(1+L)}{(1-CP-ISS-CRFB)} - 1$$

Declaro para os devidos fins que, conforme legislação tributária municipal, a base de cálculo deste tipo de obra corresponde à 50%, com a respectiva alíquota de 3%.

Declaro para os devidos fins que o regime de Contribuição Previdenciária sobre a Receita Bruta adotado para elaboração do orçamento foi SEM Desoneração, e que esta é a alternativa mais adequada para a Administração Pública.

NILZO MARCELINO KURCHAKI
SÓCIO PROPRIETÁRIO
CPF: 791.640.649-72

KAMILA PAOLA STACHUK
ENGENHEIRO CIVIL
CPF: 099.955.149-31
CREA SC 191312-0

Assinado digitalmente por NILZO MARCELINO KURCHAKI: 79164064972
 DN: C=BR, O=CP-Brasil, OU=Videoc Conferencia, OU=01554285000175, OU=Secretaria da Receita Federal do Brasil - RFB, OU=RFEB e CPF A1, OU=(em branco), CN=NILZO MARCELINO KURCHAKI: 79164064972
 Razão: Eu estou aprovando este documento com minha assinatura de vinculação legal
 Localização: sua localização de assinatura aqui
 Data: 2024-02-28 05:21:53
 Foxit Reader Versão: 10.0.1

Assinado digitalmente por KAMILA PAOLA STACHUK: 09995514931
 DN: C=BR, O=CP-Brasil, OU=Videoc Conferencia, OU=01554285000175, OU=Secretaria da Receita Federal do Brasil - RFB, OU=RFEB e CPF A1, OU=(em branco), CN=KAMILA PAOLA STACHUK: 09995514931
 Razão: Eu estou aprovando este documento com minha assinatura de vinculação legal
 Localização: sua localização de assinatura aqui
 Data: 2024-02-28 05:22:05
 Foxit Reader Versão: 10.0.1

ITÁPOA, 28 DE FEVEREIRO DE 2024

Handwritten signature and 'OK' mark.

Handwritten mark 'N'.

Handwritten signature and initials.

Handwritten signature at the bottom right.