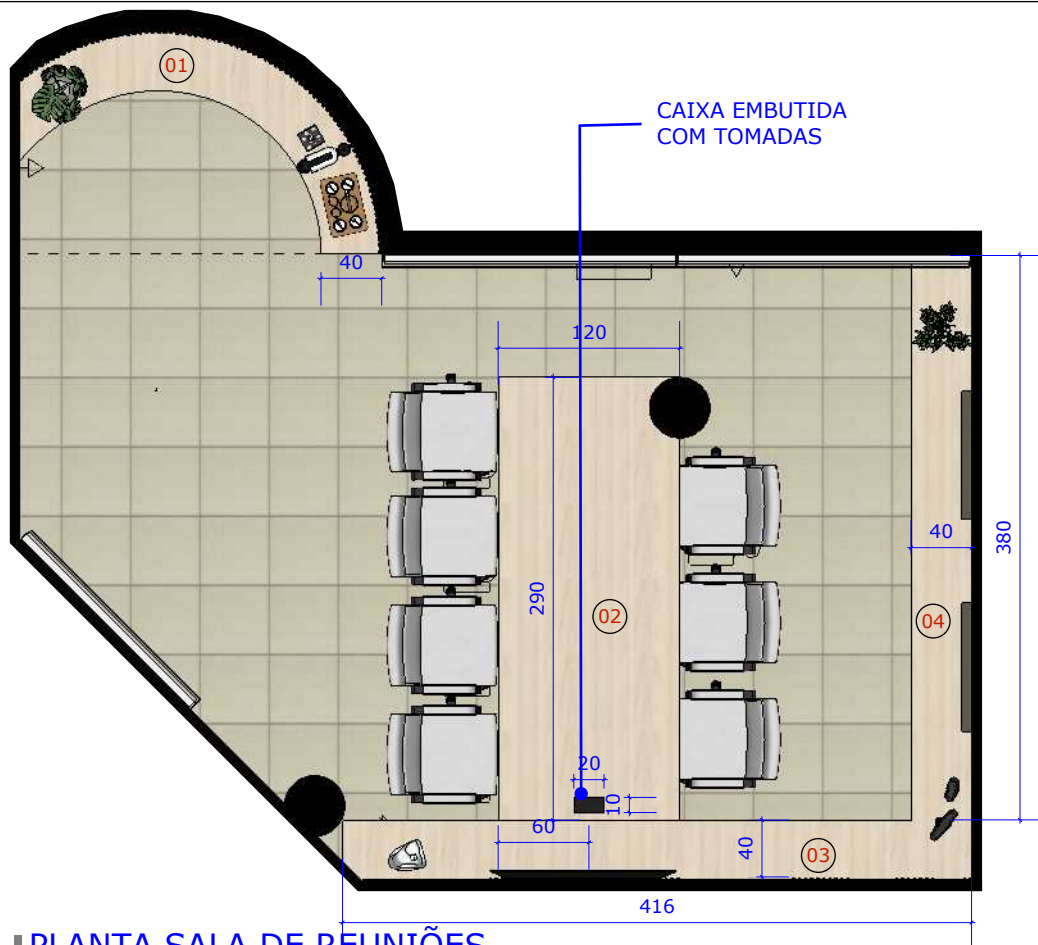


CLIENTE: Prefeitura de Itapoá/SC  
MUNICÍPIO: Itapoá/SC  
PROPOSTA: Salas corporativas  
DATA: 13/07/2022





**P1** PLANTA SALA DE REUNIÕES  
1/50



## SALA DE REUNIÕES

### 1 – BANCADA CURVA:

- TAMPO ENGROSSADO EM MDF GARANZA, COM PAINEL RIPADO, (CONFORME PROJETO)

### 2 – MESA DE REUNIÃO: 2,90x1,20x0,80m

- TAMPO ENGROSSADO EM MDF GARANZA, COM BASE EM MDF AZUL PETRÓLEO, (CONFORME PROJETO)

- BASE DA MESA EM MDF ENGROSSADO AZUL PETRÓLEO (CONFORME PROJETO)

- TOMADAS NO TAMPO DA MESA.

### 3 – BALCÃO: 4,16x0,40x0,80m

- TAMPO ENGROSSADO EM MDF GARANZA, 36mm.

- 9 PORTAS DE GIRO EM MDF AZUL PETRÓLEO, COM PUXADOR CAVA.

- FERRAGENS: TRILHO DE EMBUTIR, NAS PORTAS DE CORRER.

- INTERNO MDF BRANCO: FUNDO 6mm, PRATELEIRAS 18mm.

### 4 – BALCÃO: 3,80x0,40x0,80m

- TAMPO ENGROSSADO EM MDF GARANZA, 36mm.

- 8 PORTAS DE GIRO EM MDF AZUL PETRÓLEO, COM PUXADOR CAVA.

- INTERNO MDF BRANCO: FUNDO 6mm, PRATELEIRAS 18mm.

- FERRAGENS: DOBRADIÇAS INOX, COM AMORTECEDOR.

### 5 – PAINEL RIPADO COM ESPELHO:

#### REVESTIMENTO COM ESPELHO

- 4 PAINÉIS

- 2,00X1,25

- 0,40X2,00

- 0,25X2,00

- 0,05X2,00

- RIPAS 0,18X,18 EM MDF GARANZA

- 4 ESPELHOS PRATA MEDINDO

- 2,00X0,83

- 2,00X0,75

- 2,00X0,30

- 2,00X0,20

01 - Todas as medidas devem ser rigorosamente conferidas no local.  
02 - As cotas prevalecem sobre o desenho.  
03 - Em caso de dúvidas procurar os profissionais responsáveis pelo projeto, pois os mesmos não se responsabilizam por alterações sem autorização.

CLIENTE  
PREFEITURA  
ITAPOÁ/SC


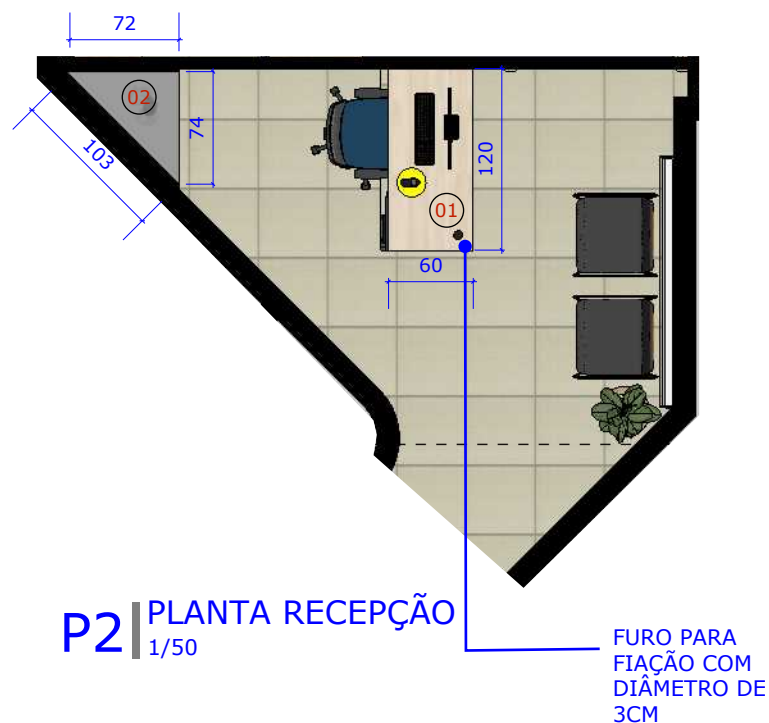
PROJETO  
SALA DE  
REUNIÕES

DATA  
13/07/2022

CONTEÚDO DA PRANCHA  
PLANTA SALA REUN.  
Esc. 1/50

**solis**  
arquitetura  
paisagismo  
interiores

PRANCHA  
02 | 15



## RECEPÇÃO

**1 – MESA:** 1,20x0,60x0,73m

- TAMPO EM MDF GARANZA, 7cm.

- BASE EM MDF AZUL PETRÓLEO, COM 36mm, PARA CPU, CONTENDO UMA GAVETA.

**2 – ARMÁRIO TRIANGULAR:** 0,74x0,72x1,03x2,10m

- TAMPO EM MDF GARANZA, 7cm.

- DUAS PORTAS DE GIRO, EM MDF AZUL PETRÓLEO, COM PUXADOR CAVA NO MDF.

- INTERNO MDF BRANCO: FUNDO 6mm, PRATELEIRAS 18mm.

- FERRAGENS: DOBRADIÇAS INOX, COM AMORTECEDOR.

- TOMADA NO TAMPO DA MESA.

- PRATELEIRAS EM VIDRO.

01 - Todas as medidas devem ser rigorosamente conferidas no local.  
02 - As cotas prevalecem sobre o desenho.  
03 - Em caso de dúvidas procurar os profissionais responsáveis pelo projeto, pois os mesmos não se responsabilizam por alterações sem autorização.

CLIENTE  
PREFEITURA  
ITAPOÁ/SC

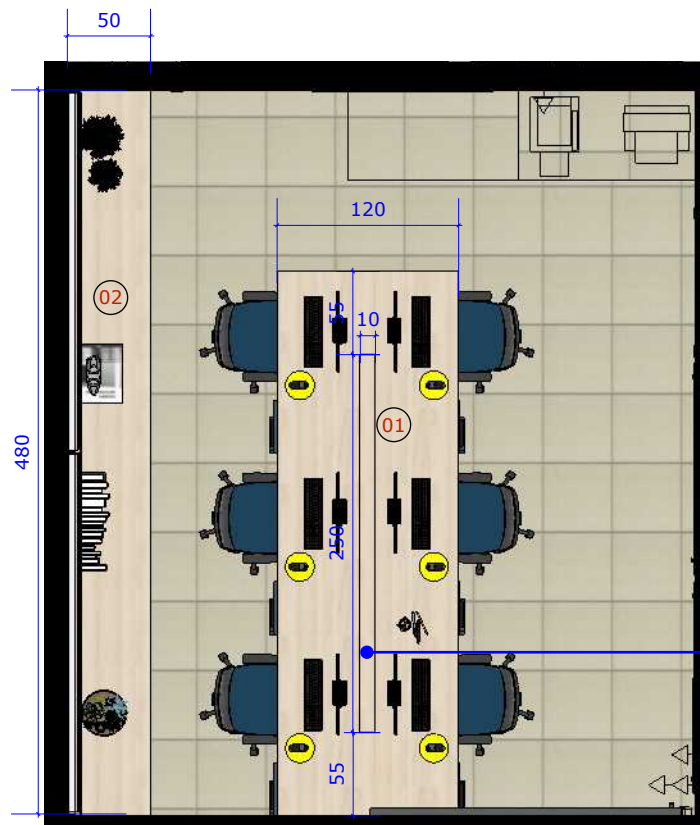
PROJETO  
RECEPÇÃO

DATA  
13/07/2022


CONTEÚDO DA PRANCHA  
PLANTA RECEPÇÃO  
Esc. 1/50

**solis**  
arquitetura  
paisagismo  
interiores

PRANCHA  
03 | 15



CALHA EM  
MDF COM  
PARA  
EMBUTIR  
TOMADAS E  
FIAÇÃO  
LÓGICA



### P3 | PLANTA SALA 1 1/50

#### SALA DA PRÉ LICITAÇÃO

**1 – MESA COM 6 ÁREAS DE TRABALHO:** 3,60x1,20x0,73m

- TAMPO EM MDF GARANZA, 7cm.
- BASE EM MDF AZUL PETRÓLEO, COM 36mm, PARA CPU, CONTENDO UMA GAVETA, EM CADA VÃO.
- TOMADAS NO TAMPO DA MESA.

**2 – BALCÃO:** 4,80x0,50x0,80m

- TAMPO ENGROSSADO EM MDF GARANZA, 36mm.
- 8 PORTAS DE CORRER, EM MDF AZUL PETRÓLEO, COM PUXADOR CAVA.
- FERRAGENS: TRILHO DE EMBUTIR, NAS PORTAS DE CORRER.
- INTERNO MDF BRANCO: FUNDO 6mm, PRATELEIRAS 18mm.

01 - Todas as medidas devem ser rigorosamente conferidas no local.  
02 - As cotas prevalecem sobre o desenho.  
03 - Em caso de dúvidas procurar os profissionais responsáveis pelo projeto, pois os mesmos não se responsabilizam por alterações sem autorização.

CLIENTE  
PREFEITURA  
ITAPOÁ/SC

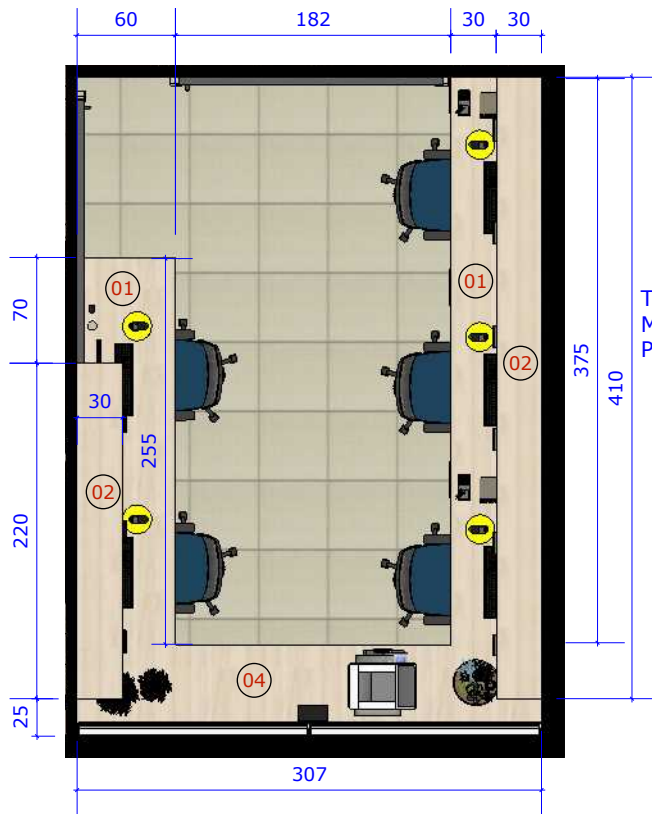
PROJETO  
SALA 1

DATA  
13/07/2022

CONTEÚDO DA PRANCHA  
PLANTA SALA 1  
Esc. 1/50

**solis**  
arquitetura  
paisagismo  
interiores

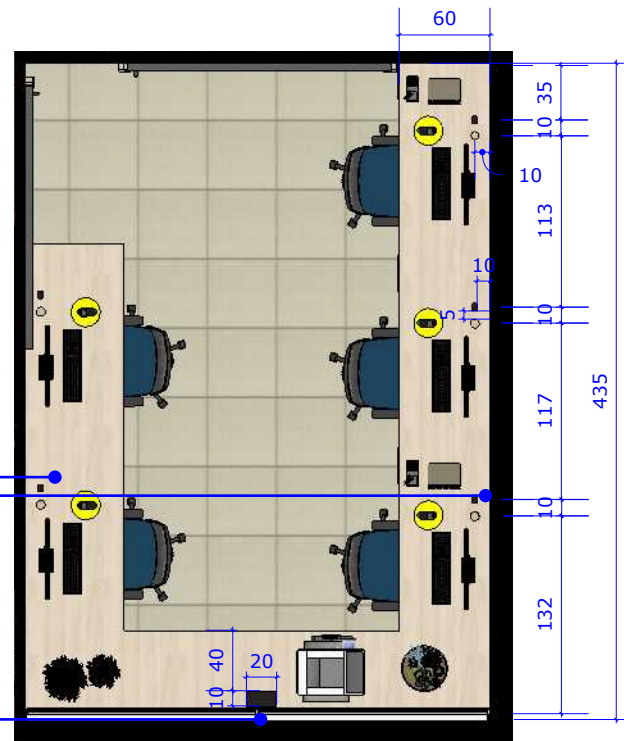
PRANCHA  
04 | 15



**P4** PLANTA SALA 2  
1/50

TOMADA EMBUTIDA NA MESA 20A E FURO PARA FIAÇÃO COM

CAIXA EMBUTIDA COM TOMADAS



**P4** PLANTA SALA 2  
1/50

### SALA DO COMPRAS

#### 1 – BANCADAS PARA 5 ÁREAS DE TRABALHO: 2,55x0,60x0,73m / 3,75x0,60x0,73m

- TAMPO EM MDF GARANZA, 7cm.
- SUPORTE EM MDF AZUL PETRÓLEO, COM 36mm, PARA CPU, CONTENDO UMA GAVETA, EM CADA VÃO.
- TOMADAS NO TAMPO DA MESA.

#### 2 – ARMÁRIOS AÉREOS:


- 2,20x0,30x0,45m / 4,10x0,30x0,45m
- CAIXARIA EM MDF GARANZA, 18mm.
- 9 PORTAS EM MDF AZUL PETRÓLEO, BASCULANTE COM PUXADOR ABA EM PRATA ROMETAL, OU SIMILAR.
- INTERNO MDF BRANCO: FUNDO 6mm, PRATELEIRAS 18mm.

#### 3 – SEMI NICHOS AÉREOS:

- 2,20x0,15x0,20m / 4,10x0,15x0,20m
- MDF AZUL PETRÓLEO, 18mm.

#### 4 – BALCÃO: 3,07x0,50x0,73m

- TAMPO ENGROSSADO EM MDF GARANZA, 36mm.
- 6 PORTAS DE CORRER EM MDF AZUL PETRÓLEO, COM PUXADOR CAVA NA LATERAL DAS PORTAS.
- FERRAGENS: TRILHO DE EMBUTIR, NAS PORTAS DE CORRER.
- INTERNO MDF BRANCO: FUNDO 6mm, PRATELEIRAS 18mm.



01 - Todas as medidas devem ser rigorosamente conferidas no local.  
02 - As cotas prevalecem sobre o desenho.  
03 - Em caso de dúvidas procurar os profissionais responsáveis pelo projeto, pois os mesmos não se responsabilizam por alterações sem autorização.

CLIENTE  
PREFEITURA  
ITAPOÁ/SC

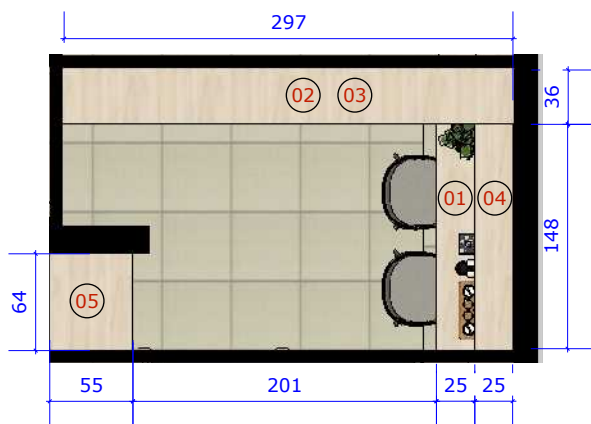
PROJETO  
SALA 2

DATA  
13/07/2022

CONTEÚDO DA PRANCHA  
PLANTA SALA 2  
Esc. 1/50

**solis**  
arquitetura  
paisagismo  
interiores

PRANCHA  
05 | 15



## P5 | PLANTA COPA

1/50



### COPA

- 1 – BANCADAS PARA APOIO:** 1,50x0,50x0,90m  
 - TAMPO EM MDF GARANZA, 7cm.  
 - TOMADAS NO TAMPO DA MESA, OU NA PAREDE.
- 2 – BALCÃO:** 2,97x0,36x0,80m  
 - TAMPO ENGROSSADO EM MDF GARANZA, 36mm.  
 - 6 PORTAS DE GIRO EM MDF AZUL PETRÓLEO, COM PUXADOR CAVA.  
 - FERRAGENS: DOBRADIÇAS INOX, COM AMORTECEDOR.  
 - INTERNO MDF BRANCO: FUNDO 6mm, PRATELEIRAS 18mm.
- 3 – ARMÁRIO AÉREO:** 2,97x0,36x0,80m  
 - CAIXARIA EM MDF GARANZA, 18mm.  
 - 5 PORTAS DE GIRO, EM MDF AZUL PETRÓLEO, COM PUXADOR CAVA NO MDF.  
 - INTERNO MDF BRANCO: FUNDO 6mm, PRATELEIRAS 18mm.
- 4 – ARMÁRIO AÉREO:** 1,48x0,25x0,70m  
 - CAIXARIA EM MDF GARANZA, 18mm.  
 - 2 PORTAS DE GIRO, EM MDF AZUL PETRÓLEO, COM PUXADOR CAVA NO MDF, INCLUINDO NICHOS NO MDF GARANZA.  
 - FERRAGENS: DOBRADIÇAS INOX, COM AMORTECEDOR.  
 - INTERNO MDF BRANCO: FUNDO 6mm, PRATELEIRAS 18mm.  
 - TOMADAS NO PAINEL DA PAREDE.
- 5 – ARMÁRIO E NICHOS PARA MICROONDAS:** 0,64x0,55x1,20m  
 - CAIXARIA EM MDF GARANZA, 18mm.  
 - 2 PORTAS DE GIRO, EM MDF AZUL PETRÓLEO, COM PUXADOR CAVA NO MDF.  
 - NICHOS NO MDF GARANZA, PARA SUPORTE DO MICROONDAS E APOIO EMBAIXO.  
 - FERRAGENS: DOBRADIÇAS INOX, COM AMORTECEDOR.  
 - INTERNO MDF BRANCO: FUNDO 6mm, PRATELEIRAS 18mm.  
 - TOMADAS NO FUNDO DO NICHOS.

01 - Todas as medidas devem ser rigorosamente conferidas no local.  
 02 - As cotas prevalecem sobre o desenho.  
 03 - Em caso de dúvidas procurar os profissionais responsáveis pelo projeto, pois os mesmos não se responsabilizam por alterações sem autorização.

CLIENTE  
 PREFEITURA  
 ITAPOÁ/SC

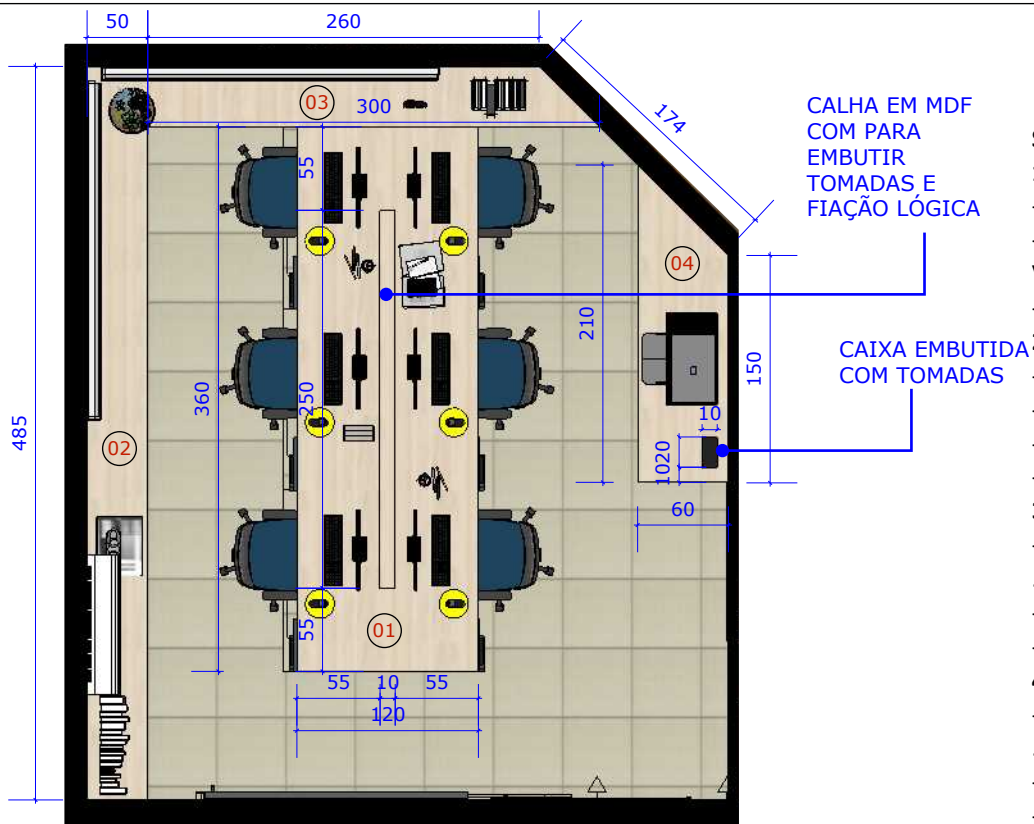
PROJETO  
 COPA

DATA  
 13/07/2022

CONTEÚDO DA PRANCHA  
 PLANTA COPA  
 Esc. 1/50

**solis**  
 arquitetura  
 paisagismo  
 interiores

PRANCHA  
 06 | 15



### SALA DA LICITAÇÃO

#### 1 – MESA COM 6 ÁREAS DE TRABALHO: 3,60x1,20x0,73m

- TAMPO EM MDF GARANZA, 7cm.
- BASE EM MDF AZUL PETRÓLEO, COM 36mm, PARA CPU, CONTENDO UMA GAVETA, EM CADA VÃO.
- TOMADAS NO TAMPO DA MESA.

#### 2 – BALCÃO: 4,85x0,50x0,80m

- TAMPO ENGROSSADO EM MDF GARANZA, 36mm.
- 10 PORTAS DE CORRER, EM MDF AZUL PETRÓLEO, COM PUXADOR CAVA NA LATERAL.
- FERRAGENS: TRILHO DE EMBUTIR, NAS PORTAS DE CORRER.
- INTERNO MDF BRANCO: FUNDO 6mm, PRATELEIRAS 18mm.

#### 3 – BALCÃO: 3,00x0,50x0,80m

- TAMPO ENGROSSADO EM MDF GARANZA, 36mm, COM CHANFRO ACOMPANHANDO A PAREDE
- 6 PORTAS DE CORRER, EM MDF AZUL PETRÓLEO, COM PUXADOR CAVA NA LATERAL.
- FERRAGENS: TRILHO DE EMBUTIR, NAS PORTAS DE CORRER.
- INTERNO MDF BRANCO: FUNDO 6mm, PRATELEIRAS 18mm.

#### 4 – BALCÃO: 2,10x1,50 (no fundo)x0,50x0,80m

- TAMPO ENGROSSADO EM MDF GARANZA, 36mm, COM CHANFRO ACOMPANHANDO A PAREDE
- 3 PORTAS DE CORRER, EM MDF AZUL PETRÓLEO, COM PUXADOR CAVA.
- FERRAGENS: TRILHO DE EMBUTIR, NAS PORTAS DE CORRER.
- INTERNO MDF BRANCO: FUNDO 6mm, PRATELEIRAS 18mm.

#### 5 – ARMÁRIOS AÉREOS:

##### ARMÁRIO AEREO 2,30X0,40X0,45 (LXPXA)

- 3 PORTAS BASCULANTES EM MDF AZUL PETRÓLEO COM PUXADOR.
- CAIXARIA EM MDF GARANZA, 18mm.
- INTERNO MDF BRANCO: FUNDO 6mm, PRATELEIRAS 18mm.

##### ARMÁRIO AEREO 1,65X0,40X0,45 (LXPXA)


- 2 PORTAS BASCULANTES EM MDF AZUL PETRÓLEO COM PUXADOR.
- CAIXARIA EM MDF GARANZA, 18mm.
- INTERNO MDF BRANCO: FUNDO 6mm, PRATELEIRAS 18mm.

##### ARMÁRIO AEREO 1,50X0,40X0,45 (LXPXA)

- 2 PORTAS BASCULANTES EM MDF AZUL PETRÓLEO COM PUXADOR.
- CAIXARIA EM MDF GARANZA, 18mm.
- INTERNO MDF BRANCO: FUNDO 6mm, PRATELEIRAS 18mm.

## P6 PLANTA SALA 3

1/50



01 - Todas as medidas devem ser rigorosamente conferidas no local.  
 02 - As cotas prevalecem sobre o desenho.  
 03 - Em caso de dúvidas procurar os profissionais responsáveis pelo projeto, pois os mesmos não se responsabilizam por alterações sem autorização.

CLIENTE  
 PREFEITURA  
 ITAPOÁ/SC

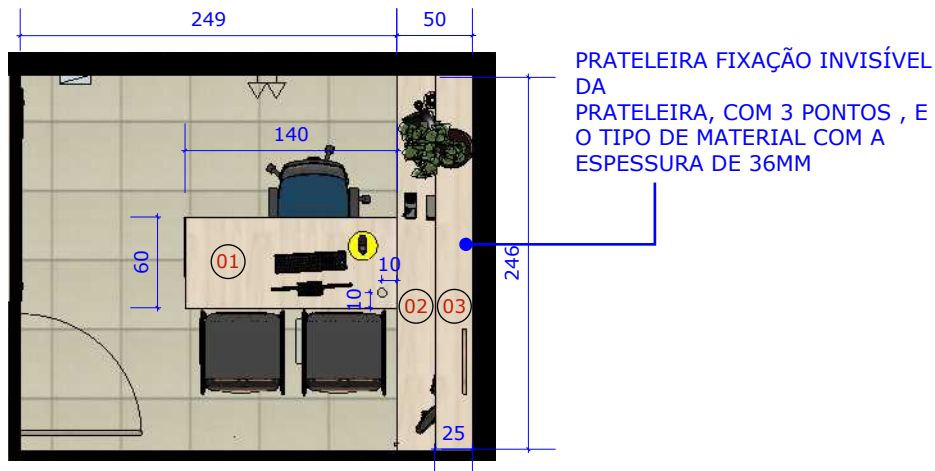
PROJETO  
 SALA 03

DATA  
 13/07/2022

CONTEÚDO DA PRANCHA  
 PLANTA SALA 3  
 Esc. 1/50

**solis**  
 arquitetura  
 paisagismo  
 interiores

PRANCHA  
 07 | 15



**P7** PLANTA SALA 4  
1/50



### SALA DA GERÊNCIA

**1 – MESA:** 1,40x0,60x0,73m

- TAMPO EM MDF GARANZA, 7cm.

- BASE EM MDF AZUL PETRÓLEO, COM 36mm, CONTENDO UMA GAVETA, EM CADA VÃO.

- TOMADAS NO TAMPO DA MESA.

**2 – PRATELEIRA:** 2,46 x 0,25m

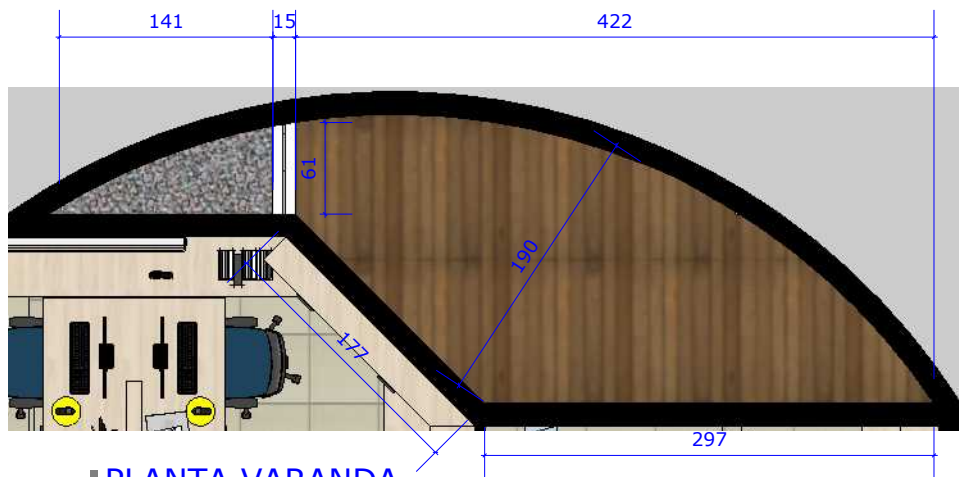
**3 – BALCÃO:** 2,46x0,50x0,80m

- TAMPO ENGROSSADO EM MDF GARANZA, 36mm.

- 4 PORTAS DE CORRER, EM MDF AZUL PETRÓLEO, COM PUXADOR CAVA NA LATERAL, INCLUINDO NICHOS PARA COLOCAR CPU.

- FERRAGENS: TRILHO DE EMBUTIR, NAS PORTAS DE CORRER.

- INTERNO MDF BRANCO: FUNDO 6mm, PRATELEIRAS 18mm.



**P8** PLANTA VARANDA  
1/50

01 - Todas as medidas devem ser rigorosamente conferidas no local.  
02 - As cotas prevalecem sobre o desenho.  
03 - Em caso de dúvidas procurar os profissionais responsáveis pelo projeto, pois os mesmos não se responsabilizam por alterações sem autorização.

CLIENTE  
PREFEITURA  
ITAPOÁ/SC

PROJETO  
SALA 4

DATA  
13/07/2022

CONTEÚDO DA PRANCHA  
PLANTA SALA 4  
Esc. 1/50


**solis**  
arquitetura  
paisagismo  
interiores

PRANCHA  
08 | 15





**C1** | CORTE 1  
1/50



**C2** | CORTE 2  
1/50

01 - Todas as medidas devem ser rigorosamente conferidas no local.  
02 - As cotas prevalecem sobre o desenho.  
03 - Em caso de dúvidas procurar os profissionais responsáveis pelo projeto, pois os mesmos não se responsabilizam por alterações sem autorização.

**CLIENTE**  
PREFEITURA  
ITAPOÁ/SC

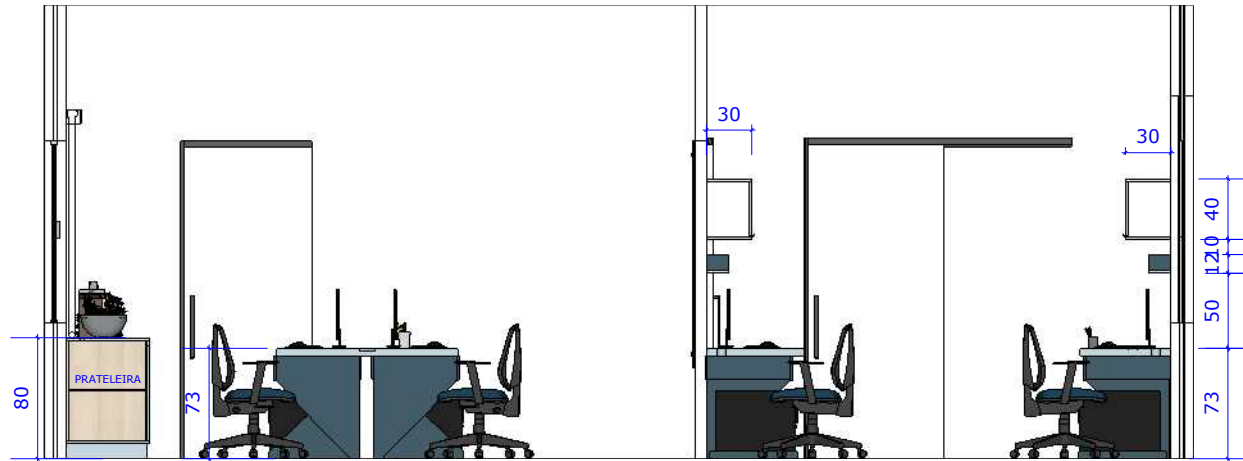
**PROJETO**  
CORTES

**DATA**  
13/07/2022

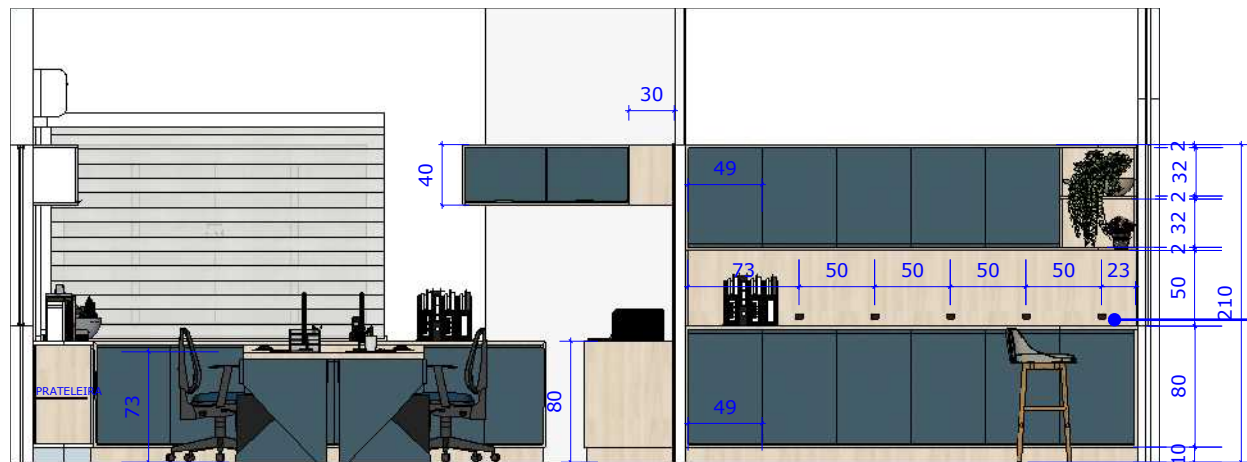
**CONTEÚDO DA PRANCHA**  
CORTES 1 E 2  
Esc. 1/50

**solis**  
arquitetura  
paisagismo  
interiores

**PRANCHA**  
9 | 15



**C3** | CORTE 3  
1/50



**C4** | CORTE 4  
1/50

01 - Todas as medidas devem ser rigorosamente conferidas no local.  
 02 - As cotas prevalecem sobre o desenho.  
 03 - Em caso de dúvidas procurar os profissionais responsáveis pelo projeto, pois os mesmos não se responsabilizam por alterações sem autorização.

**CLIENTE**  
 PREFEITURA  
 ITAPOÁ/SC

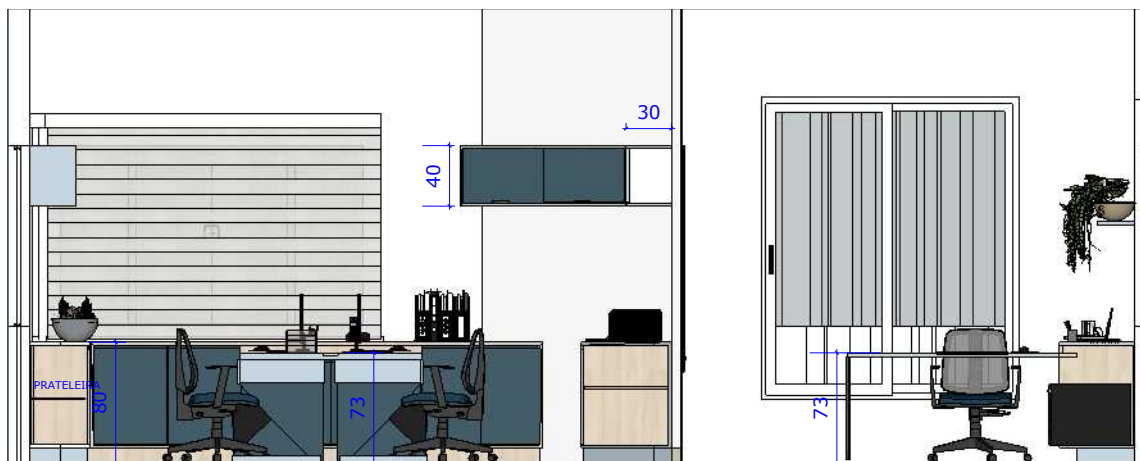
**PROJETO**  
 CORTES

**DATA**  
 13/07/2022

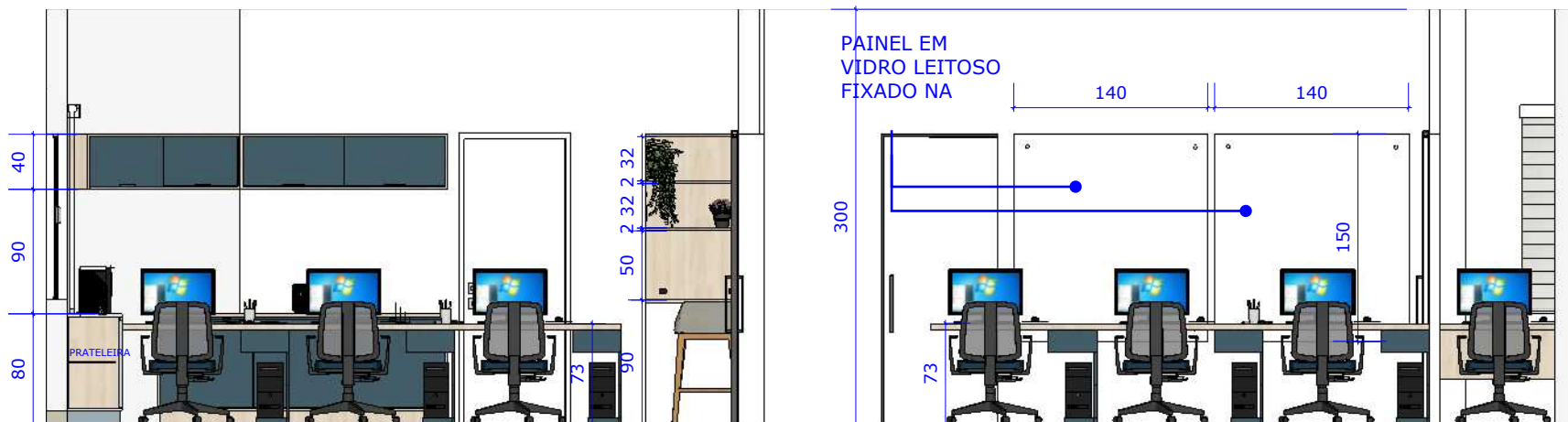
**CONTEÚDO DA PRANCHA**  
 CORTES 3 E 4  
 Esc. 1/50

**solis**  
 arquitetura  
 paisagismo  
 interiores

**PRANCHA**  
 10 | 15



**C5** | CORTE 5  
1/50



**C6** | CORTE 6  
1/50

01 - Todas as medidas devem ser rigorosamente conferidas no local.  
02 - As cotas prevalecem sobre o desenho.  
03 - Em caso de dúvidas procurar os profissionais responsáveis pelo projeto, pois os mesmos não se responsabilizam por alterações sem autorização.

**CLIENTE**  
PREFEITURA  
ITAPOÁ/SC

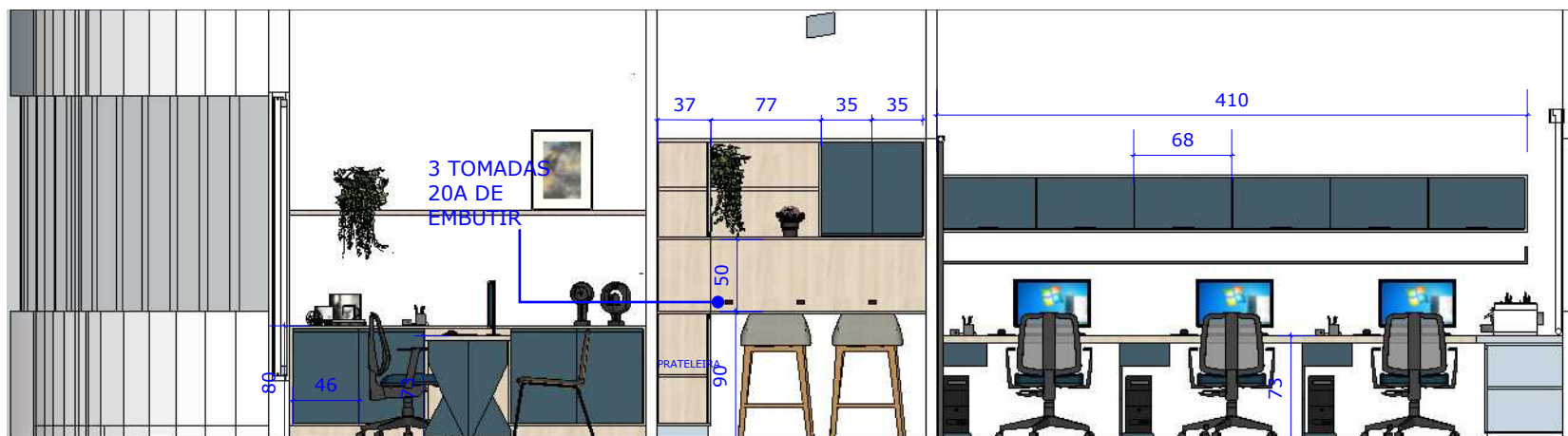
**PROJETO**  
CORTES

**DATA**  
13/07/2022

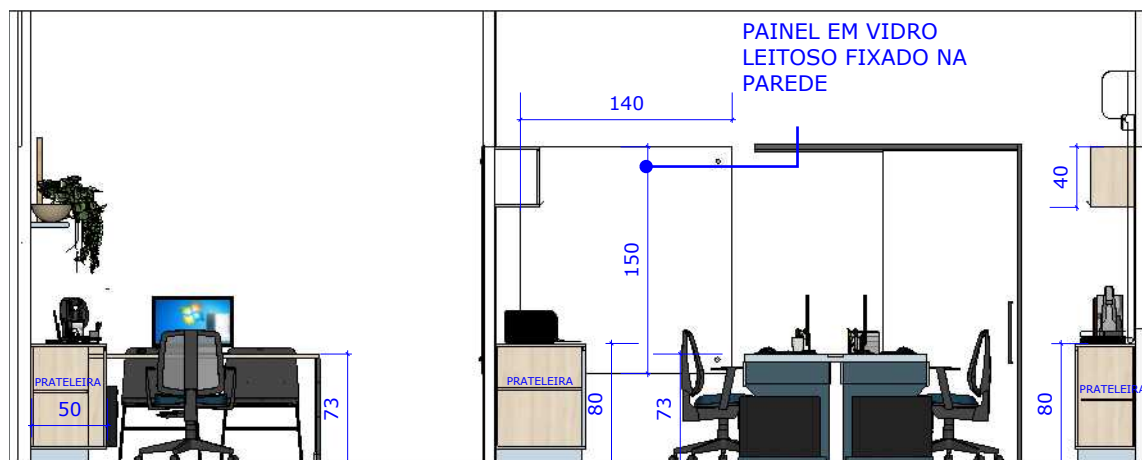
**CONTEÚDO DA PRANCHA**  
CORTES 5 E 6  
Esc. 1/50

**solis**  
arquitetura  
paisagismo  
interiores

**PRANCHA**  
11 | 15



**C7** | CORTE 7  
1/50



**C8** | CORTE 8  
1/50

01 - Todas as medidas devem ser rigorosamente conferidas no local.  
02 - As cotas prevalecem sobre o desenho.  
03 - Em caso de dúvidas procurar os profissionais responsáveis pelo projeto, pois os mesmos não se responsabilizam por alterações sem autorização.

**CLIENTE**  
PREFEITURA  
ITAPOÁ/SC

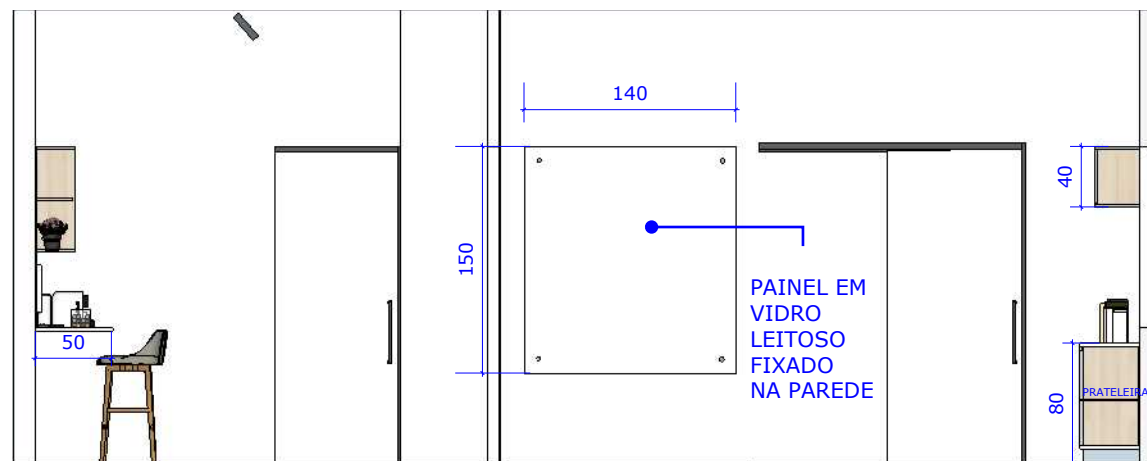
**PROJETO**  
CORTES

**DATA**  
13/07/2022

**CONTEÚDO DA PRANCHA**  
CORTES 7 E 8  
Esc. 1/50

**solis**  
arquitetura  
paisagismo  
interiores

**PRANCHA**  
12 | 15



**C9** | CORTE 9  
1/50



**C10** | CORTE 10  
1/50

01 - Todas as medidas devem ser rigorosamente conferidas no local.  
02 - As cotas prevalecem sobre o desenho.  
03 - Em caso de dúvidas procurar os profissionais responsáveis pelo projeto, pois os mesmos não se responsabilizam por alterações sem autorização.

**CLIENTE**  
PREFEITURA  
ITAPOÁ/SC

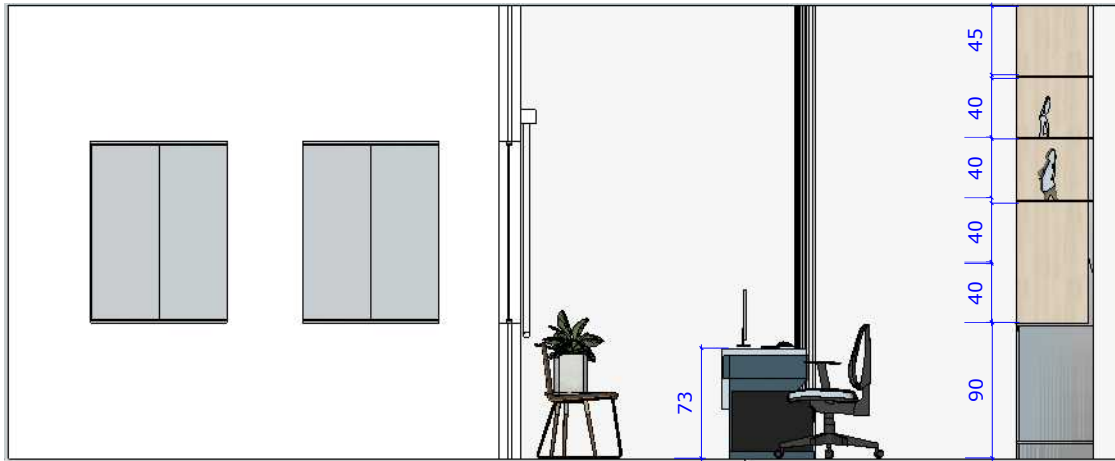
**PROJETO**  
CORTES

**DATA**  
13/07/2022


**CONTEÚDO DA PRANCHA**  
CORTES 9 E 10  
Esc. 1/50

**solis**  
arquitetura  
paisagismo  
interiores

**PRANCHA**  
13 | 15



**C11** | CORTE 11  
1/50



**C12** | CORTE 12  
1/50



01 - Todas as medidas devem ser rigorosamente conferidas no local.  
02 - As cotas prevalecem sobre o desenho.  
03 - Em caso de dúvidas procurar os profissionais responsáveis pelo projeto, pois os mesmos não se responsabilizam por alterações sem autorização.

**CLIENTE**  
PREFEITURA  
ITAPOÁ/SC

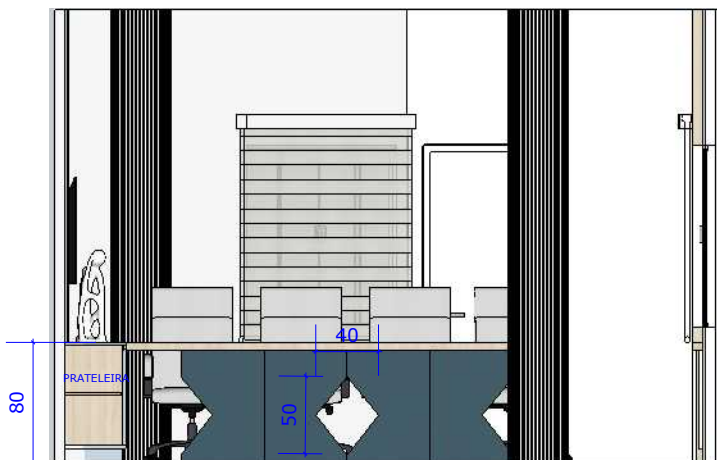
**PROJETO**  
CORTES

**DATA**  
13/07/2022


**CONTEÚDO DA PRANCHA**  
CORTES 11 E 12  
Esc. 1/50

**solis**  
arquitetura  
paisagismo  
interiores


**PRANCHA**  
14 | 15



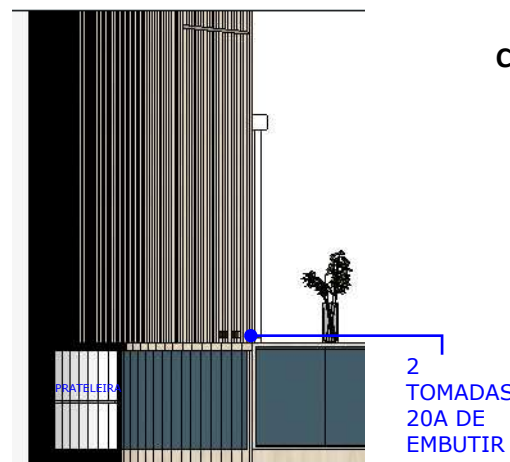
**C13** | CORTE 13  
1/50



**C15** | CORTE 15  
1/50



**C14** | CORTE 14  
1/50



**C16** | CORTE 16  
1/50

**CANTO ARRENDODADO**

- PAINEL RIPADO NO MDF GARANZA COM BANCADA 36MM CONTENDO 6 PORTAS DE GIRO COM DOBRADIÇAS INOX COM AMORTECEDOR.
- OBS: TOMADA PAINEL RIPADO 2