



MUNICÍPIO DE ITAPOÁ

Processo Digital
Comprovante de Abertura

Protocolo: Nº 8246/2022
Cód. Verificador: HZTK7985

Pag. 1 / 1

COMPROVANTE DE ABERTURA



Requerente: 896268 - WILSON JOSE XAVIER & CIA LTDA
CPF/CNPJ: 02.343.977/0001-37
Endereço: RUA DO PRINCIPE, nº 844
Cidade: Itapoá
Bairro: BRASILIA
Fone Res.: Não Informado
E-mail: contato.wisecontabilidade@gmail.com

CEP: 89.249-000
Estado: SC

Fone Cel.: (47) 98908-2257

Responsável:

Fone Cel.:

E-mail:

Assunto: 12 - LICITAÇÕES E CONTRATOS
Subassunto: 656 - REEQUILÍBRIO ECONOMICO
Data/Hora Abertura: 15/03/2022 11:32
Previsão: 30/03/2022
Finalidade: Atendimento ao Público

Obs.: Documentos entregues pelo requerente na abertura grafados com (X)

Entregue	Documento
----------	-----------

Observação:

Requer o reequilíbrio econômico, conforme documentos em anexo.

ATENÇÃO: A responsabilidade pelo acompanhamento do processo e por manter as informações cadastrais atualizadas é do próprio requerente. Para consultar seu protocolo, acesse o Portal do Cidadão pelo site: itapoa.atende.net - No menu, escolha AUTOATENDIMENTO - SERVIÇOS DESTAQUE - CONSULTA DE PROCESSO DIGITAL, informando o número/ano e o cód. verificador.

ESTE DOCUMENTO FÓTISSINADO EM 15/03/2022 11:33 - 03.00 - 03
PARA CONFERÊNCIA DO SEU CONTEÚDO ACESSE <https://fc.atende.net/6230339c3f625>


WILSON JOSE XAVIER & CIA LTDA

Requerente



Assinado digitalmente por:
**IRENE FRANCO DA SILVA
BARBOSA DOS SANTOS**
15/03/2022 11:32:47

IRENE FRANCO DA SILVA BARBOSA DOS
SANTOS

Funcionário(a)

Recebido

Recebido em: 17/03/22


Prefeitura Municipal de Itapoá

11:02

Wilson Jardinagem

Wilson Jose Xavier & CIA LTDA – CNPJ 02.343.977/0001-37

Rua do príncipe nº 844 ANEXO B -CEP:89.249.000

BAIRRO : Itapema do Norte - ITAPOÁ – SC

Telefone: 47-3443-7266 ou CELULAR :47-99936-0658

E-mail:wilson.jardinagempaisagismo@hotmail.com.br



ITAPOÁ 15 DE MARÇO DE 2022.

À

PREFEITURA MUNICIPAL DE ITAPOÁ/SC

RUA : MARIANA MICHELS BORGES , N 201

ATENCIOSAMENTE A Sr^a FERNANDA CRISTINA ROSA - SETOR DE LICITAÇÕES E CONTRATOS E SECRETARIA DE EDUCAÇÃO.

Ref : Reequilíbrio Econômico Financeiro – PREGÃO PRESENCIAL Nº 38/2021-REGISTRO DE PREÇO Nº32/2021 – PROCESSO Nº 73/2021.

PREZADOS SENHORES (A) FERNANDA CRISTINA ROSA E LUIZA MONTALVÃO DE OLIVEIRA BONGALHARDO E ELASIO FRISANCO; A WILSON JOSÉ XAVIER & CIA LTDA, PESSOA JURÍDICA DE DIREITO PRIVADO, INSCRITA NO CNPJ: 02.343.977/0001-37. COM ENDEREÇO RUA DO PRÍNCIPE Nº 844 BALNEÁRIO BRASÍLIA , ITAPOÁ SANTA CATARINA, NESTE ATO COM SUA, SÓCIA JÉSSICA MACHADO , PORTADORA DO CPF: 090.921.419-09 E DO RG Nº 12.902.727-4, VEM PELA PRESENTE SOLICITAR O REEQUILÍBRIO ECONÔMICO FINANCEIRO – REGISTRO DE PREÇO N º 32/2021 – PROCESSO Nº 73/2021. REFERENTE AO VALOR MT² DA GRAMA ESMERALDA DE VALOR VIGENTE DE CONTRATO FIRMADO EM 17 DE SETEMBRO DE 2021 SENDO 5,800 MT DE GRAMA ESMERALDA NO VALOR DE R\$ 13,65 ,PARA ATUALIZAÇÃO DE R\$ 15,55 ,DEVIDO AO AUMENTO DA GRAMA ESMERALDA NA GRAMEIRA , E TAMBÉM O AUMENTO DE 25% DE COMBUSTÍVEL DE ÓLEO DIESEL S-10, SENDO QUE CHEGOU A PORCENTAGEM DEFASADA DE 13,92% . ENTÃO A EMPRESA CHEGOU NA TOTALIDADE DE R\$ 15,55 MT², PORQUE NECESSITA DESSE REEQUILIBRIO ECONÔMICO FINANCEIRO PARA PODE SEGUIR NORMALMENTE COM O CONTRATO VIGENTE.

O MUNICÍPIO DE ITAPOÁ SECRETARIA DE EDUCAÇÃO E A EMPRESA FIRMARAM CONTRATO DE REGISTRO DE PREÇO N º 32 /2021 . O QUAL TEM POR OBEJTO: AQUISIÇÃO PARCELADA DE GRAMA ESMERALDA DE 1º QUALIDADE ,ENTREGUES EM PLACAS, PARA AS ESCOLAS E UNIDADES DA REDE MUNICIPAL DE ENSINO.

CLÁUSULA DÉCIMA : REEQUILIBRIO ECONÔMICO FINANCEIRO

10.1-O restabelecimento do equilíbrio econômico financeiro ,revisão, repactuação ou realinhamento contratual será regido conforme art.65,inciso II alínea "d" da lei Federal nº 8.666/93 , e poderão ser alterados com as devidas justificativas ,para restabelecer a relação que as partes pactuarem inicialmente entre os encargos do contrato , e a retribuição da administração para a justa remuneração do serviço ,objetivando a

WILSON JOSE XAVIER & CIA LTDA
02.343.977/0001-37
R do Príncipe, nº 844 Anexo A - Brasília
ITAPOÁ/SC 89 249-000

Wilson Jardinagem

Wilson Jose Xavier & CIA LTDA – CNPJ 02.343.977/0001-37

Rua do príncipe nº 844 ANEXO B -CEP:89.249.000

BAIRRO : Itapema do Norte - ITAPOÁ – SC

Telefone: 47-3443-7266 ou CELULAR :47-99936-0658

E-mail:wilson.jardinagempaisagismo@hotmail.com.br



manutenção inicial do contrato mantidas as condições efetivas da proposta ,teor do inciso XXI ,do art.37, d Constituição Federal. A Administração poderá ampliar a remuneração devida ao contrato proporcionalmente a majoração dos encargos , se verificada e devidamente comprovada, e restaurar a situação originária , de modo que a CONTRATADA não arque com encargos mais onerosos e perceba a remuneração contratual originária mente prevista.

10.1.1- Para este restabelecimento de equilíbrio econômico financeiro deverá ocorrer fato imprevisível quanto á sua ocorrência ou quanto as suas consequências; fato estranho as vontades das partes; fato inevitável; fato de causa de desequilíbrio muito grande no contrato – instabilidade econômica governamental .

10.2- O restabelecimento do equilíbrio econômico financeiro , revisão repactuação ou realinhamento contratual ,poderá se dar qualquer tempo desde que comprovado os pressupostos para sua efetivação.

Sendo isso, firmamos o presente, assim como se colocamos a disposição para os esclarecimentos eventualmente necessários .

Atenciosamente ,

WILSON JOSÉ XAVIER E CIA LTDA

JÉSSICA MACHADO

「 WILSON JOSE XAVIER & CIA LTDA
02.343.977/0001-37
R do Príncipe, nº 844 Anexo A - Brasília
L ITAPOÁ/SC 89 249-000 」

Wilson Jardinagem

Wilson Jose Xavier & CIA LTDA – CNPJ 02.343.977/0001-37

Rua do príncipe nº 844 ANEXO B -CEP:89.249.000

BAIRRO : Itapema do Norte - ITAPOÁ – SC

Telefone: 47-3443-7266 ou CELULAR :47-99936-0658

E-mail:wilson.jardinagempaisagismo@hotmail.com.br



DECLARAÇÃO DA GRAMEIRA FELIPPI LTDA

INFORMANDO A EMPRESA WILSON JOSÉ XAVIER & CIA LTDA DA
AUMENTO DO CUSTO .

DECLARAÇÃO



Eu Dorit Hildebrandt Felippi CPF 600.999.419-53, sócia proprietária da Grameira Felippi Ltda CNPJ 02.025.186/0001-69, declaro para os devidos fins que em função dos inúmeros aumentos que tivemos nos itens que compõem a formação do preço de custo do nosso produto (grama em leiva) em 03/01/22 aumentamos o preço de venda em 13,40%.


Sendo que a tabela anterior teve sua vigência no período de 17/05/21 até 31/12/21.

O preço da grama em leiva da variedade esmeralda (zoysia japônica) estava sendo comercializada por R\$ 9,70 o metro quadrado e passou para R\$ 11,00 por m².

Sem mais para o momento, colocamo-nos a disposição para maiores esclarecimentos.

Jaraguá do Sul, 14 de Março de 2022

Atenciosamente



Dorit Hildebrandt Felippi - CPF 600.999.419-53

Sócia- proprietária Grameira Felippi Ltda CNPJ 02.025.186/0001-69

Wilson Jardinagem

Wilson Jose Xavier & CIA LTDA – CNPJ 02.343.977/0001-37

Rua do príncipe nº 844 ANEXO B -CEP:89.249.000

BAIRRO : Itapema do Norte - ITAPOÁ – SC

Telefone: 47-3443-7266 ou CELULAR :47-99936-0658

E-mail:wilson.jardinagempaisagismo@hotmail.com.br




PRECO COMBUSTÍVEL DE ÓLEO DIESEL S -10 EM SETEMBRO DE 2021

Superintendência de Defesa da Concorrência

Síntese Semanal do Comportamento dos Preços dos Combustíveis

Publicação semanal que traz a síntese do comportamento dos preços da gasolina comum, do etanol hidratado, do óleo diesel S10 comum e do GLP P-13 (botijão de 13 kg), conforme o Levantamento de Preços de Combustíveis da ANP, os preços de produtores e importadores de derivados e o Sistema de Informações de Movimentação de Produtos - SIMP, além dos preços de paridade de importação.

Obs.: Nesta edição, as colunas de tabelas usualmente destinadas à apresentação de variações em 12 meses do preço médio de revenda foram preenchidas com variações em 6 meses do mesmo indicador, dado que não houve pesquisa de preços entre 23/08/20 e 17/10/20.



anp
Agência Nacional
do Petróleo,
Gás Natural e Biocombustíveis



Destaques

Gasolina Comum

Preço médio de revenda da gasolina C comum apresentou variação semanal positiva de 0,28%, sétima semana consecutiva de alta

Etanol Hidratado

Preço médio de revenda do etanol hidratado apresentou alta de 1,10% em relação à semana anterior, sétima semana consecutiva de alta

Óleo Diesel

Óleo diesel B S10 apresentou variação semanal positiva de 0,34%, comercializado a R\$ 4,762/litro

GLP P-13

Preço médio de revenda do GLP P-13 apresentou alta de 1,49% em relação à semana anterior, para R\$ 98,33/13kg

Edição nº 38/2021

Ref.: Semana de 12/09/2021 a
18/09/2021



ÓLEO DIESEL S10

ÓLEO DIESEL B S10 APRESENTOU VARIAÇÃO SEMANAL POSITIVA DE 0,34%, COMERCIALIZADO A R\$ 4,762/LITRO

Revenda - Semana 12/09/2021 a 18/09/2021

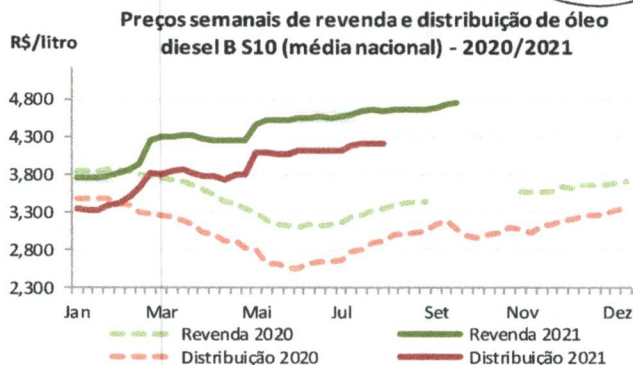
- ▶ O preço médio de revenda do diesel B S10 foi de **R\$ 4,762/litro**, **variação positiva de 0,34%** em relação à semana anterior.
- ▶ Houve **altas de 1,88%** em 4 semanas e de **9,90%** em 6 meses.
- ▶ Nas comparações semanal, em 4 semanas e em 6 meses houve altas em todas as regiões.

Produção - Semana 06/09/2021 a 12/09/2021

- ▶ O preço médio de produção do diesel A S10, na semana de 06/09 a 12/09/2021, registrou **queda de 1,33%** em relação à semana anterior, cotado a **R\$ 2,821/litro**.
- ▶ Houve **variação positiva de 0,56%** em 4 semanas e **elevação de 61,66%** em 12 meses.
- ▶ **Petrobras**: nos dias **16/04, 01/05 e 06/07/2021**, a Petrobras efetuou reajustes no preço do diesel A S10, com variações de **+3,73%, -2,00%** e **+0,3%** respectivamente, na média dos preços dos pontos de entrega.

Importação

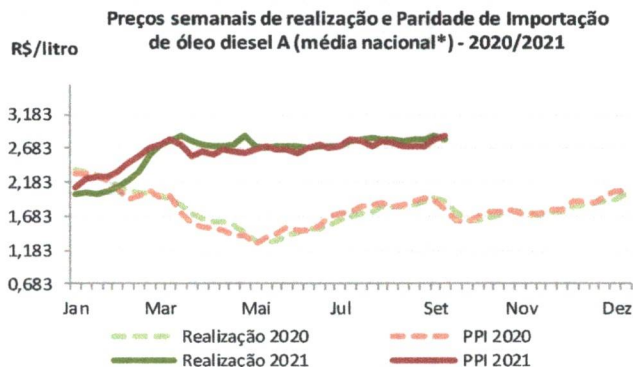
- ▶ **PPI**: no período de 06/09 a 10/09/2021, os preços de paridade de importação nos portos nacionais apresentaram variações semanais **positivas**, entre **1,91% (Santos e Tramandaí)** e **1,96% (Suape)**.
- ▶ No mesmo período e em termos de cotações semanais médias, houve **baixas**, em dólar/barril, do **WTI Cushing Mo01 (-0,35%)**, e, em dólar/galão, do **diesel "ULSD USGC Prompt Pipeline" (-0,93%)** da S&P Global Platts, além de **desvalorização de 1,25% do real frente ao dólar**.



Nota 1: Não houve pesquisa de preços de revenda entre 23/08/20 e 17/10/20.

Nota 2: Os preços de distribuição têm periodicidade de publicação mensal e são incluídos em Sínteses específicas.

Fonte: ANP.



* Média simples de PPI dos portos pesquisados.

Fonte: ANP e S&P Global Platts.

Produto	Região	Revenda - Semana de 12/09/2021 a 18/09/2021				Produção - Semana de 06/09/2021 a 12/09/2021			
		Preço médio (R\$/l)	Variação Semanal	Variação 4 semanas	Variação 6 meses*	Preço médio (R\$/l)	Variação Semanal	Variação 4 semanas	Variação 12 meses
ÓLEO DIESEL S10	Centro-Oeste	4,932	↑ 0,63%	↑ 2,22%	↑ 9,70%	2,929	↓ -0,01%	↑ 0,29%	↑ 55,54%
	Nordeste	4,806	↑ 0,12%	↑ 1,84%	↑ 10,38%	2,726	↑ 0,09%	↑ 0,26%	↑ 64,33%
	Norte	4,969	↑ 0,98%	↑ 2,77%	↑ 10,35%	2,759	↑ 0,12%	↑ 0,02%	↑ 63,97%
	Sudeste	4,736	↑ 0,25%	↑ 1,78%	↑ 9,53%	2,867	↓ -2,42%	↑ 0,39%	↑ 60,22%
	Sul	4,564	↑ 0,31%	↑ 1,58%	↑ 10,06%	2,817	↓ -0,07%	↑ 0,49%	↑ 62,37%
	Média nacional	4,762	↑ 0,34%	↑ 1,88%	↑ 9,90%	2,821	↓ -1,33%	↑ 0,56%	↑ 61,66%

Fonte: ANP. (*) Excepcionalmente, a tabela não apresenta variações em 12 meses do preço médio de revenda, dado que não houve pesquisa de preços entre 23/08/20 e 17/10/20.

Preço de Paridade de Importação nos Portos - semana de 06/09/2021 a 10/09/2021

Porto	R\$/litro	var. semanal	Porto	R\$/litro	var. semanal	Porto	R\$/litro	var. semanal
Itaqui	2,8624	↑ 1,94%	Aratu	2,8644	↑ 1,94%	Paranagua	2,8697	↑ 1,92%
Suape	2,8500	↑ 1,96%	Santos	2,8821	↑ 1,91%	Tramandaí	2,8876	↑ 1,91%

Fonte: S&P Global Platts.

Síntese do comportamento dos preços dos combustíveis (Semana de 12/09/2021 a 18/09/2021)

Superintendência de Defesa da Concorrência - SDC

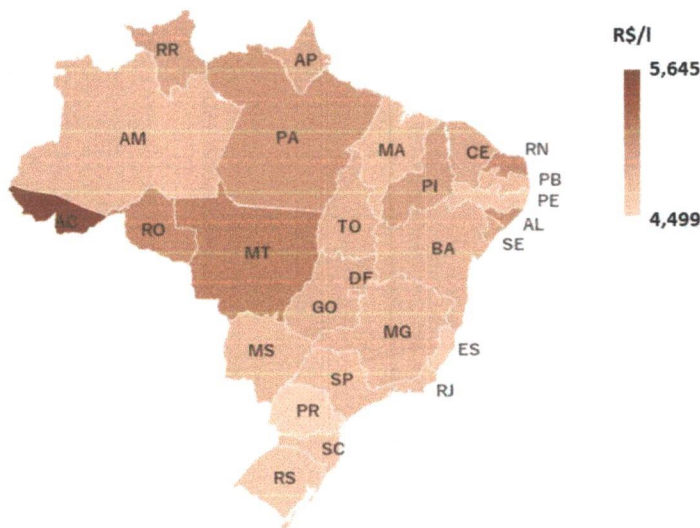


Preços Médios de Revenda de Diesel B S10 por UF e Capitais - Semana de 12/09/2021 a 18/09/2021

Produto	Região	UF	Preço médio de revenda na Unidade da Federação				Preço médio de revenda na respectiva capital			
			Preço médio (R\$/l)	Variação Semanal	Variação 4 semanas	Variação 6 meses*	Preço médio (R\$/l)	Variação Semanal	Variação 4 semanas	Variação 6 meses*
ÓLEO DIESEL B S10	Centro-Oeste	Distrito Federal	4,881	↑ 1,27%	↑ 4,07%	↑ 8,18%	4,881	↑ 1,27%	↑ 4,07%	↑ 8,18%
		Goiás	4,841	↑ 0,79%	↑ 1,74%	↑ 7,34%	4,777	↑ 1,29%	↑ 1,14%	↑ 5,85%
		Mato Grosso	5,158	↑ 0,35%	↑ 2,75%	↑ 12,60%	5,059	↑ 0,06%	↑ 2,35%	↑ 11,16%
		Mato Grosso do Sul	4,750	↑ 0,68%	↑ 1,65%	↑ 10,11%	4,650	↑ 0,85%	↑ 1,00%	↑ 9,13%
	Nordeste	Alagoas	5,051	↑ 1,02%	↑ 1,67%	↑ 9,40%	5,048	↑ 0,96%	↑ 1,77%	↑ 8,72%
		Bahia	4,817	↑ 0,38%	↑ 1,82%	↑ 11,20%	4,798	↑ 0,29%	↑ 1,98%	↑ 10,43%
		Ceará	4,878	↓ -0,02%	↑ 0,83%	↑ 10,44%	4,855	↓ -0,16%	↑ 0,91%	↑ 10,07%
		Maranhão	4,739	↓ -1,41%	↑ 2,60%	↑ 10,21%	4,734	-	↑ 2,56%	↑ 9,91%
		Paraíba	4,780	↑ 0,76%	↑ 2,31%	↑ 12,23%	4,751	↑ 1,04%	↑ 1,37%	↑ 11,97%
		Pernambuco	4,680	↑ 0,62%	↑ 2,47%	↑ 11,67%	4,698	↓ -0,19%	↑ 2,09%	↑ 11,96%
		Piauí	4,935	↓ -0,20%	↑ 1,09%	↑ 6,24%	4,916	↓ -0,24%	↑ 1,11%	↑ 5,77%
		Rio Grande do Norte	5,075	↑ 0,26%	↑ 2,96%	↑ 5,75%	5,188	↑ 0,43%	↑ 4,07%	↑ 8,17%
		Sergipe	4,887	↓ -0,59%	↓ -0,24%	↑ 6,49%	4,879	↓ -0,75%	↓ -0,41%	↑ 4,25%
	Norte	Acre	5,645	↑ 0,25%	↑ 0,80%	↓ -3,69%	5,564	↑ 0,29%	↑ 0,94%	-
		Amapá	4,880	↑ 1,35%	↑ 2,24%	↑ 2,61%	4,880	↑ 1,35%	↑ 2,24%	↑ 2,61%
		Amazonas	4,784	↑ 0,36%	↑ 2,33%	↑ 7,34%	4,769	↑ 0,34%	↑ 2,23%	↑ 7,26%
		Pará	5,004	↑ 0,64%	↑ 1,52%	↑ 11,20%	5,103	↑ 0,33%	↑ 1,86%	↑ 9,53%
		Rondônia	5,116	↑ 2,28%	↑ 3,00%	↑ 12,59%	4,961	↑ 0,71%	↑ 2,10%	↑ 8,82%
		Roraima	4,960	↓ -0,28%	↑ 1,99%	↑ 6,12%	4,960	↓ -0,28%	↑ 1,99%	↑ 6,12%
		Tocantins	4,834	↑ 1,15%	↑ 5,27%	↑ 10,42%	4,731	↓ -0,15%	↑ 2,36%	↑ 9,67%
	Sudeste	Espírito Santo	4,612	↑ 0,09%	↑ 1,95%	↑ 8,57%	4,698	↓ -0,36%	↑ 1,80%	↑ 8,83%
		Minas Gerais	4,799	↓ -0,02%	↑ 1,67%	↑ 10,20%	4,799	↓ -0,10%	↑ 1,82%	↑ 9,77%
		Rio de Janeiro	4,733	↑ 0,36%	↑ 2,18%	↑ 8,78%	4,757	↓ -0,15%	↑ 2,15%	↑ 9,21%
		São Paulo	4,715	↑ 0,43%	↑ 1,77%	↑ 9,40%	4,748	↑ 0,47%	↑ 1,50%	↑ 9,40%
	Sul	Paraná	4,499	↑ 0,47%	↑ 1,67%	↑ 10,00%	4,436	↑ 0,32%	↑ 1,77%	↑ 9,34%
		Rio Grande do Sul	4,603	↑ 0,20%	↑ 1,50%	↑ 9,44%	4,536	↓ -0,29%	↑ 0,69%	↑ 6,93%
		Santa Catarina	4,642	↑ 0,17%	↑ 1,53%	↑ 10,76%	4,647	↑ 1,55%	↑ 1,97%	↑ 10,14%

Fonte: ANP. (*) Excepcionalmente, a tabela não apresenta variações em 12 meses do preço médio de revenda, dado que não houve pesquisa de preços entre 23/08/20 e 17/10/20.

Preços médios de revenda - Semana de 12/09/2021 a 18/09/2021



Wilson Jardinagem

Wilson Jose Xavier & CIA LTDA – CNPJ 02.343.977/0001-37

Rua do príncipe nº 844 ANEXO B -CEP:89.249.000

BAIRRO : Itapema do Norte - ITAPOÁ – SC

Telefone: 47-3443-7266 ou CELULAR :47-99936-0658

E-mail:wilson.jardinagempaisagismo@hotmail.com.br



PRECO COMBUSTÍVEL DE ÓLEO DIESEL S -10 EM MARÇO DE 2022



Você está em »

Síntese dos Preços Praticados - SANTA CATARINA

Resumo I - OLEO DIESEL S10 R\$/l

Período : De 06/03/2022 a 12/03/2022 MUNICÍPIO

município	nº de postos pesquisados	Preço ao Consumidor			
		preço médio	desvio padrão	preço mínimo	preço máximo
Ararangua	9	5,415	0,043	5,348	5,449
Balneário Camboriu	6	5,899	0,410	5,309	6,479
Biguaçu	2	6,199	0,071	6,149	6,249
Blumenau	20	5,704	0,340	5,269	6,748
Brusque	10	5,619	0,153	5,280	5,897
Cacador	8	5,698	0,184	5,349	5,999
Chapeco	5	5,533	0,151	5,349	5,699
Concordia	4	5,822	0,087	5,699	5,899
Criciúma	10	5,433	0,198	4,979	5,749
Florianópolis	8	6,440	0,579	5,697	6,999
Itajaí	10	5,553	0,183	5,299	5,999
Jaraguá do Sul	11	5,925	0,325	5,579	6,569
Joinville	15	6,002	0,779	5,229	7,399
Lages	8	5,868	0,149	5,649	6,099
Laguna	5	5,621	0,093	5,499	5,729
Mafra	6	5,751	0,174	5,579	6,050
Palhoca	10	5,626	0,133	5,410	5,849
São José	8	5,658	0,197	5,299	5,899
Tubarão	10	5,488	0,160	5,319	5,879
Videira	7	5,504	0,125	5,349	5,685
Xanxerê	4	5,647	0,218	5,459	5,869

Exportar

O cálculo do preço médio foi ponderado de acordo com as vendas de combustíveis informadas pelas distribuidoras à ANP no ano de 2019, por meio do i-SIMP (Sistema de Informações de Movimentação de Produtos).

Data de Emissão : 14/03/2022

Site melhor visualizado com o Microsoft Internet Explorer

Em caso de dúvidas na utilização do sistema, entre em contato com o

Centro de Relações com o Consumidor da ANP - Telefone 0800 - 970 0267

É autorizada a reprodução total ou parcial dos dados publicados nesta página, mediante menção obrigatória da fonte (endereço eletrônico e data de acesso) de forma clara e visível.

ANP - Agência Nacional do Petróleo, Gás Natural e Biocombustíveis

[Clique aqui para acessar a série histórica do Levantamento de Preços](#)





MUNICIPIO DE ITAPOA

Processo Digital
Guia Movimentação

Pág 1 / 1

COMPROVANTE DE TRAMITAÇÃO

Processo: 8246/2022

Requerente: WILSON JOSE XAVIER & CIA LTDA

Assunto: LICITAÇÕES E CONTRATOS

Subassunto: REEQUILÍBRIO ECONOMICO



Origem:

Usuário: EMANUELY VITÓRIA DE SOUZA NUNES

Repartição: LICITAÇÕES E CONTRATOS

Data/Hora: 17/03/2022 10:28

Observação: Tramite - O encaminhamento dos processos se da de forma digital, sendo encaminhado a capa destes, para controle dos centros de custo de destino. Para análise dos processos, verificara existência de documentos ou não, anexados a cada processo.

Emanuely Vitória de S. Nunes
Estagiária
Matrícula 11886404

Ass: Emanuely

Destino:

Repartição: LICITAÇÕES E CONTRATOS

Responsável: FERNANDA CRISTINA ROSA

Data/Hora: 17/03/2022 10:28

Ass: _____

Recebido por: _____

Data/Hora: ____/____/____ : ____



COMPROVANTE DE TRAMITAÇÃO

Processo: 8246/2022

Requerente: WILSON JOSE XAVIER & CIA LTDA

Assunto: LICITAÇÕES E CONTRATOS

Subassunto: REEQUILÍBRIO ECONOMICO

Origem:

Usuário: LUANA MAZETTI LISBOA

Repartição: LICITAÇÕES E CONTRATOS

Data/Hora: 17/03/2022 11:59

Observação: Conforme os documentos em anexo, referente ao Pregão nº 38/2021.

Ass: Luana Mazetti

Destino:

Repartição: Secretaria Municipal de Educação

Responsável: LUIZA MONTALVAO DE OLIVEIRA BONGALHARDO

Data/Hora: 17/03/2022 11:59

Ass: _____

Recebido por: [Signature]

Data/Hora: 18,03,2022 11:33