

03.574.370/0001-20

EMPREENHEIRA DE MÃO DE OBRA  
ADRIMAR EIRELI

Adrimar  
Terraplanagem, Construção e Pavimentação



Rodovia SC 495, 2034  
Bairro: Areias Pequenas  
Araquari, SC – BR CEP: 89.245-000  
Tel.: (47) 3027-4661 / Fax (47) 3027-4661  
Email: [e.adrimar@adrimarempreiteira.com.br](mailto:e.adrimar@adrimarempreiteira.com.br)

Rod. SC 495, 2.034  
AREIAS PEQUENAS - CEP 89.245-000

ARAQUARI - SANTA CATARINA

## PROCESSO LICITATÓRIO Nº 10/2021 – CONCORRENCIA 01/2021

### CARTA PROPOSTA

À COMISSÃO DE LICITAÇÃO

Referência: CONCORRENCIA n.º 01/2021

1.1 - Contratação de empresa de construção civil com mão de obra especializada e fornecimento de materiais para execução de urbanização e pavimentação da Avenida Vasco Nunes Balboa trecho I e II, sendo trecho I: com área de pavimentação asfáltica de 2.474,59 m<sup>2</sup> e calçada de concreto de 39,85 m<sup>3</sup>, sendo trecho II: com área de pavimentação asfáltica de 4.295,02 m<sup>2</sup> e calçada de concreto de 67,69 m<sup>3</sup>, neste município de Itapoá, conforme projeto básico, memorial descritivo e planilha orçamentária, partes integrantes do edital.

Prezados Senhores,

Tendo examinado as condições do Edital e dos Anexos que o integram, para a execução da mencionada obra (incluindo os materiais e serviços), nós, abaixo assinados, propomos executar e concluir as obras previstas no mencionado Edital, pelo preço global de **R\$ 2002.440,58 (Dois milhões dois mil quatrocentos e quarenta reais e cinquenta e oito centavos)** Sendo para o Trecho I o valor de **R\$ 692.381,81 (seiscentos e noventa e dois mil trezentos e oitenta e um reais e oitenta e um centavos)**, e para o Trecho II o valor de **R\$ 1.310.058,77 (Hum milhão trezentos e dez mil cinquenta e oito reais e setenta e sete centavos)**.

DADOS DA EMPRESA:

Nome: Empreiteira de Mão de Obra Adrimar Eireli

CNPJ: 03.574.370/0001-20

Endereço: Rod. SC 495, nº 2034 – Bairro Areias Pequenas – Cidade de Araquari / SC


DADOS DO RESPONSÁVEL PELA ASSINATURA DO CONTRATO:

Nome: Marcelo Benvenuti

RG: 4.017.012

CPF: 024.368.779-63

Endereço residencial: Rua Frederico Brammer, 268 – Bairro Santo Antônio – Cidade de Joinville / SC

  
Marcelo Benvenuti  
Engº Civil - CREA 078733-0  
Sócio Gerente



Rodovia SC 495, 2034  
Bairro: Areias Pequenas  
Araquari, SC – BR CEP: 89.245-000  
Tel.: (47) 3027-4661 / Fax (47) 3027-4661  
Email: [e.adrimar@adrimarempreiteira.com.br](mailto:e.adrimar@adrimarempreiteira.com.br)

Estado civil: Casado  
Nacionalidade: brasileiro

### DADOS PARA EFETUAÇÃO DO PAGAMENTO

Banco: SICREDI  
Agência: 2602  
Conta Corrente: 41503-0

Outrossim, declaramos que:

A Validade da Proposta é 60 (sessenta) dias e o prazo de execução será de 7 (sete) meses para o Trecho I e 8 (oito) meses para o Trecho II contados da emissão da ordem de serviço.

Analizamos as condições de fornecimento de serviços e materiais da presente licitação e concordamos integralmente com as condições propostas na Concorrência nº01/2021, aceitando as condições designadas pelo mesmo e seus anexos. Nos preços ofertados estão inclusos todos os custos e insumos, impostos diretos e indiretos, mão de obra, combustíveis, manutenção, amortizações e outros de acordo com o edital.

Declaramos que anexo à presente estão as planilhas contendo nossos preços nos moldes das planilhas do edital e planilha orçamentária.

Até que o contrato seja assinado, esta proposta constituirá um compromisso de nossa parte, observadas as condições do Edital.

Itapoá, 05 de abril de 2021

*Marcelo Benvenuti*  
Eng.º Civil - CREA 078733-0  
Socio Gerente

**EMPREITEIRA DE MÃO DE OBRA ADRIMAR EIRELI**

**CNPJ: 03.574.370/0001-20**

**Marcelo Benvenuti/Engenheiro Civil**

**CPF: 024.368.779-63**

**RG: 2/R 4.017.012**

03.574.370/0001-20

EMPREITEIRA DE MÃO DE OBRA  
ADRIMAR EIRELI

ROD. SC 495, 2.034

AREIAS PEQUENAS - CEP 89.245-000

ARAQUARI - SANTA CATARINA

Rodovia SC 495, 2034  
 Bairro: Areias Pequenas  
 Araquari, SC – BR CEP: 89.245-000  
 Tel.: (47) 3027-4661 22 / Fax (47) 3027-4661

**Adrimar**  
 Terraplenagem, Construção e Pavimentação



PROPONENTE: EMPREITEIRA DE MÃO DE OBRA ADRIMAR EIRELI	
TOMADOR: PREFEITURAMUNICIPAL DE ITAPOÁ	
OBRA:	TERRAPLENAGEM, DRENAGEM PLUVIAL, PAVIMENTAÇÃO ASFÁLTICA, SINALIZAÇÃO VIÁRIA, ACESSIBILIDADE, CICLOVIA E OBRAS COMPLEMENTARES - Rua Vasco Nunes Balboa Trecho I - Extensão 250,00 m
LOCAL:	Rua Vasco Nunes Balboa Trecho I - Itapoá /SC
BDI:	24,03%
ITAPOÁ 05/04/2021	

PLANILHA ORÇAMENTÁRIA								
ITEM	CÓDIGO	DESCRIÇÃO	UNIDADE	QUANTIDADE	CUSTO UNITÁRIO (SEM BDI) (R\$)	BDI	PREÇO UNITÁRIO (COM BDI) (R\$)	PREÇO TOTAL (R\$)
<b>1</b>	<b>OBRAS COMPLEMENTARES</b>							<b>1.830,31</b>
1.1	4813 SINAPI	PLACA DE OBRA EM CHAPA DE AÇO GALVANIZADO	M2	2,50	276,55	24,03%	343,00	857,50
1.2	78472 SINAPI	SERVIÇOS TOPOGRÁFICOS PARA PAVIMENTAÇÃO, INCLUSIVE NOTA DE SERVIÇOS, ACOMPANHAMENTO E GREIDE	M2	2702,24	0,29	24,03%	0,36	972,81
<b>2</b>	<b>TERRAPLENAGEM</b>							<b>279.889,03</b>
2.1	101124 SINAPI	ESCAVAÇÃO HORIZONTAL, INCLUINDO CARGA E DESCARGA EM SOLO DE 1ª CATEGORIA COM TRATOR DE ESTEIRAS (100HP/LÂMINA: 2,19M3). AF_07/2020	M3	3.276,50	8,72	24,03%	10,82	35.451,73
2.2	101114 SINAPI	ESCAVAÇÃO HORIZONTAL EM SOLO DE 1ª CATEGORIA COM TRATOR DE ESTEIRAS (100HP/LÂMINA: 2,19M3). AF_07/2020	M3	440,10	2,67	24,03%	3,31	1.456,73
2.3	93588 SINAPI	TRANSPORTE COM CAMINHÃO BASCULANTE DE 10 M³, EM VIA URBANA EM LEITO NATURAL (DMT 13,0 KM)	M3XKM	42.594,50	1,59	24,03%	1,98	84.337,11
2.4	74005/001 SINAPI	COMPACTAÇÃO MECÂNICA, SEM CONTROLE DO GC (C/ COMPACTADOR PLACA 400 KG)	M3	440,10	4,38	24,03%	5,43	2.389,74
2.5	100574 SINAPI	ESPALHAMENTO DE MATERIAL COM TRATOR DE ESTEIRAS. AF_11/2019	M3	3.276,50	0,85	24,03%	1,06	3.473,09
2.6	COMPOSIÇÃO	ATERRO COM AREIA COM ADENSAMENTO HIDRÁULICO	M3	3.003,00	27,43	24,03%	34,02	102.162,06
2.7	93588 SINAPI	TRANSPORTE COM CAMINHÃO BASCULANTE DE 10 M³, EM VIA URBANA EM LEITO NATURAL (DMT 8,6 KM)	M3XKM	25.825,80	1,58	24,03%	1,96	50.618,57
<b>3</b>	<b>DRENAGEM</b>							<b>92.264,83</b>
3.1	99063 SINAPI	LOCAÇÃO DE REDE DE ÁGUA OU ESGOTO	M	264,00	4,20	24,03%	5,21	1.375,44
3.2	90099 SINAPI	ESCAVAÇÃO MECANIZADA DE VALA COM PROF. ATÉ 1,5 M (MÉDIA ENTRE MONTANTE E JUSANTE/UMA COMPOSIÇÃO POR TRECHO), COM RETROESCAVADEIRA (0,26 M3/88 HP), LARG. MENOR QUE 0,8 M, EM SOLO DE 1ª CATEGORIA, EM LOCAIS COM ALTO NÍVEL DE INTERFERÊNCIA. AF_01/2015	M3	351,29	9,79	24,03%	12,14	4.264,66
3.3	93375 SINAPI	REATERRO MECANIZADO DE VALA COM RETROESCAVADEIRA (CAPACIDADE DA CAÇAMBA DA RETRO: 0,26 M³ / POTÊNCIA: 88 HP), LARGURA DE 0,8 A 1,5 M, PROFUNDIDADE ATÉ 1,5 M, COM SOLO(SEM SUBSTITUIÇÃO) DE 1ª CATEGORIA EM LOCAIS COM ALTO NÍVEL DE INTERFERÊNCIA. AF_04/2016	M3	201,63	14,01	24,03%	17,37	3.502,31
3.4	94112 SINAPI	LASTRO DE VALA COM PREPARO DE FUNDO, LARGURA MENOR QUE 1,5 M, COM CAMADA DE BRITA, LANÇAMENTO MECANIZADO, EM LOCAL COM NÍVEL MECANIZADO, EM LOCAL COM BAIXO NÍVEL DE INTERFERÊNCIA.	M3	33,55	158,71	24,03%	196,85	6.604,32
3.5	92808 SINAPI	ASSENTAMENTO DE TUBO DE CONCRETO PARA REDES COLETORAS DE ÁGUAS PLUVIAIS, DIÂMETRO DE 300 MM, JUNTA RÍGIDA, INSTALADO EM LOCAL COM BAIXO NÍVEL DE INTERFERÊNCIAS (NÃO INCLUI FORNECIMENTO). AF_12/2015	M	60,00	27,52	24,03%	34,13	2.047,80
3.6	40334 SINAPI	TUBO DE CONCRETO ARMADO PARA AGUAS PLUVIAIS, CLASSE PA-1, COM ENCAIXE PONTA E BOLSA, DIAMETRO NOMINAL DE 300 MM	M	60,00	44,98	24,03%	55,78	3.346,80
	92809 SINAPI	ASSENTAMENTO DE TUBO DE CONCRETO PARA REDES COLETORAS DE ÁGUAS PLUVIAIS, DIÂMETRO DE 400 MM, JUNTA RÍGIDA, INSTALADO EM LOCAL COM BAIXO NÍVEL DE INTERFERÊNCIAS (NÃO INCLUI FORNECIMENTO). AF_12/2015	M	40,00	36,07	24,03%	44,74	1.789,60
	7745 SINAPI	TUBO DE CONCRETO ARMADO PARA AGUAS PLUVIAIS, CLASSE PA-1, COM ENCAIXE PONTA E BOLSA, DIAMETRO NOMINAL DE 400 MM	M	40,00	50,96	24,03%	63,21	2.528,40
	92810 SINAPI	ASSENTAMENTO DE TUBO DE CONCRETO PARA REDES COLETORAS DE ÁGUAS PLUVIAIS, DIÂMETRO DE 500 MM, JUNTA RÍGIDA, INSTALADO EM LOCAL COM BAIXO NÍVEL DE INTERFERÊNCIAS (NÃO INCLUI FORNECIMENTO). AF_12/2015	M	40,00	43,94	24,03%	54,49	2.179,60
	7714 SINAPI	TUBO DE CONCRETO ARMADO PARA AGUAS PLUVIAIS, CLASSE PA-1, COM ENCAIXE PONTA E BOLSA, DIAMETRO NOMINAL DE 500 MM	M	40,00	61,31	24,03%	76,04	3.041,60
3.7	92811 SINAPI	ASSENTAMENTO DE TUBO DE CONCRETO PARA REDES COLETORAS DE ÁGUAS PLUVIAIS, DIÂMETRO DE 600 MM, JUNTA RÍGIDA, INSTALADO EM LOCAL COM BAIXO NÍVEL DE INTERFERÊNCIAS (NÃO INCLUI FORNECIMENTO). AF_12/2015	M	124,00	52,29	24,03%	64,86	8.042,64
3.8	7525 SINAPI	TUBO DE CONCRETO ARMADO PARA AGUAS PLUVIAIS, CLASSE PA-1, COM ENCAIXE PONTA E BOLSA, DIAMETRO NOMINAL DE 600 MM	M	124,00	100,75	24,03%	124,96	15.495,04
3.14	94273 SINAPI	ASSENTAMENTO DE GUIA (MEIO-FIO) EM TRECHO RETO, CONFECCIONADA EM CONCRETO PRÉ-FABRICADO, DIMENSÕES 100X15X133X30 CM (COMPRIMENTO X BASE INFERIOR X BASE SUPERIOR X ALTURA), PARA VIAS URBANAS (USO VIÁRIO). AF_06/2016	M	581,00	33,84	24,03%	41,98	24.390,38

03.574.370/0001-20

EMPREENHEIRA DE MÃO DE OBRA ADRIMAR EIRELI  
 CNPJ: 03.574.370/0001-20  
 Marcelo Benvenuti/Engenheiro Civil  
 CPF: 024.368.779-63  
 RG: 2/R 4.017.012

*Marcelo Benvenuti*  
 Engº Civil - CREA 078733-0  
 Sócio Gerente

EMPREENHEIRA DE MÃO DE OBRA  
 ADRIMAR EIRELI

ROD. SC 495, 2.034  
 AREIAS PEQUENAS - CEP 89.245-000

ARAQUARI - SANTA CATARINA

3.15	COMPOSIÇÃO IV	CAIXA COLETORA COMBINADA COM TAMP A E GRELHA DE CONCRETO	UNID	12,00	917,54	24,03%	1.138,02	13.656,24
<b>4</b>	<b>PAVIMENTAÇÃO ASFÁLTICA</b>							<b>235.341,87</b>
4.1	4011209 SICRO	REGULARIZAÇÃO DE SUBLEITO	M²	2.702,24	0,62	24,03%	0,77	2.080,72
4.2	4011279 SICRO	BASE OU SUB-BASE DE MACADAME SECO COM BRITA COMERCIAL	M²	486,40	83,21	24,03%	103,21	50.201,34
4.3	95875 SINAPI	TRANSPORTE COM CAMINHÃO BASCULANTE DE 10 M³, EM VIA URBANA PAVIMENTADA, DMT ATÉ 30 KM (DMT 10 KM). SUBBASE	M³XKM	4.864,00	1,19	24,03%	1,48	7.198,72
4.4	4011276 SICRO	BASE OU SUB-BASE DE BRITA GRADUADA COM BRITA COMERCIAL	M²	337,97	96,19	24,03%	119,31	40.323,20
4.5	95875 SINAPI	TRANSPORTE COM CAMINHÃO BASCULANTE DE 10 M³, EM VIA URBANA PAVIMENTADA, DMT ATÉ 30 KM (DMT 10 KM). BASE	M³XKM	3.379,70	1,19	24,03%	1,48	5.001,96
4.6	96401 SINAPI	EXECUÇÃO DE IMPRIMAÇÃO COM ASFÁLTO DILUÍDO CM-30	M²	2.474,59	6,17	24,03%	7,65	18.930,61
4.7	72942 SINAPI	PINTURA DE LIGFAÇÃO COM EMULSÃO RR-1C	M²	2.474,59	1,57	24,03%	1,95	4.825,45
4.8	4011463 SICRO	CONCRETO ASFÁLTICO - FAIXA C - AREIA E BRITA COMERCIAIS	T	309,32	100,60	24,03%	124,77	38.593,86
4.9	95878 SINAPI	TRANSPORTE COM CAMINHÃO BASCULANTE DE 10 M³, EM VIA URBANA PAVIMENTADA, DMT ATÉ 30 KM (DMT 10 KM) - CAPA ASFÁLTICA	TXKM	3.093,20	0,83	24,03%	1,03	3.186,00
4.10	41899 SINAPI	CIMENTO ASFÁLTICO DE PETRÓLEO A GRANEL (CAP) 50/70 (COLETADO CAIXA NA ANP ACRESCIDO DE ICMS)	T	18,56	2745,51	24,03%	3.405,26	63.201,63
4.11	93176 SINAPI	TRANSPORTE DE MATERIAL ASFÁLTICO, COM CAMINHÃO COM CAPACIDADE DE 30000L EM RODOVIA PAVIMENTADA PARA DISTÂNCIAS MÉDIAS DE TRANSPORTE SUPERIORES A 100 KM (DMT 170 KM)	TXKM	3.155,06	0,46	24,03%	0,57	1.798,38
<b>5</b>	<b>PASSEIO COM ACESSIBILIDADE</b>							<b>38.834,79</b>
5.1	2003850 SICRO	LASTRO DE BRITA COMERCIAL	M³	21,04	69,84	24,03%	86,63	1.822,70
5.2	94991 SINAPI	EXECUÇÃO DE PASSEIO (CALÇADA) OU PISO DE CONCRETO COM CONCRETO MOLDADO IN LOCO, USINADO, ACABAMENTO CONVENCIONAL, NÃO ARMADO	M³	39,85	475,25	24,03%	589,45	23.489,58
5.3	COMPOSIÇÃO	PISO TÁTIL DIRECIONAL E/OU ALERTA, DE CONCRETO, NA COR VERMELHA, P/ DEFICIENTES VISUAIS, DIMENSÕES 25X25 CM, APLICADO COM ARGAMASSA INDUSTRIALIZADA AC-II, REIJUNTADO, EXCLUSIVE REGULARIZAÇÃO DE BASE	M²	128,27	45,85	24,03%	56,86	7.293,43
5.4	COMPOSIÇÃO VII	CORTE, DOBRA DE AÇO PARA RAMP A DE ACESSO A LOTE, INCLUSO MATERIAL	UNID	18,00	279,01	24,03%	346,06	6.229,08
<b>6</b>	<b>CICLOVIA</b>							<b>15.726,85</b>
6.1	2003350 SICRO	LASTRO DE BRITA COMERCIAL	M³	10,88	69,84	24,03%	86,63	942,53
6.2	94991 SINAPI	EXECUÇÃO DE PASSEIO (CALÇADA) OU PISO DE CONCRETO COM CONCRETO MOLDADO IN LOCO, USINADO, ACABAMENTO CONVENCIONAL, NÃO ARMADO	M³	25,40	469,29	24,03%	582,06	14.784,32
<b>7</b>	<b>SINALIZAÇÃO VIÁRIA</b>							<b>28.494,13</b>
7.1	5213408 SICRO	PINTURA DE FAIXA - TERMOPLÁSTICO POR ASPERSÃO - ESPESURA DE 1,5 MM - BRANCA	M²	175,15	37,75	24,03%	46,82	8.200,52
7.2	5213408 SICRO	PINTURA DE FAIXA - TERMOPLÁSTICO POR ASPERSÃO - ESPESURA DE 1,5 MM - AMARELA	M²	21,56	37,75	24,03%	46,82	1.009,44
7.3	5213408 SICRO	PINTURA DE FAIXA - TERMOPLÁSTICO POR ASPERSÃO - ESPESURA DE 1,5 MM - VERMELHA	M²	299,15	37,75	24,03%	46,82	14.006,20
7.4	5213570 SICRO	FORNECIMENTO E IMPLANTAÇÃO DE PLACA EM AÇO - PELÍCULA I + I	M²	4,59	276,97	24,03%	343,52	1.576,76
7.5	5213863 SICRO	FORNECIMENTO E IMPLANTAÇÃO DE SUPORTE METÁLICO GALVANIZADO PARA PLACA DE REGULAMENTAÇÃO - LADO DE 0,60 M	UNID	3,00	264,34	24,03%	327,86	983,58
7.6	5213851 SICRO	FORNECIMENTO E IMPLANTAÇÃO DE SUPORTE METÁLICO GALVANIZADO PARA PLACA DE REGULAMENTAÇÃO - D = 0,60 M	UNID	6,00	210,61	24,03%	261,22	1.567,32
7.7	5213856 SICRO	FORNECIMENTO E IMPLANTAÇÃO DE SUPORTE METÁLICO GALVANIZADO PARA PLACA DE REGULAMENTAÇÃO - R1 - LADO DE 0,331 M	UNID	3,00	240,34	24,03%	298,09	894,27
7.8	73916/002 SINAPI	PLACA ESMALTADA PARA IDENTIFICAÇÃO NR DE RUA, DIMENSÕES 45X25 CM	UNID	1,00	99,28	24,03%	123,14	123,14
7.9	21021 SINAPI	TUBO AÇO CARBONO COM COSTURA, NBR 5580, CLASSE M, DN = 40 MM, E = 3,35 MM, *3,71* KG/M	M	3,00	35,72	24,03%	44,30	132,90
<b>TOTAL (R\$)</b>							<b>692.381,81</b>	

*Marcelo Benvenuti*  
 Engº Civil - CREA 078733-0  
 Sócio Gerente


03.574.370/0001-201  
 EMPREITEIRA DE MÃO DE OBRA  
 ADRIMAR EIRELI  
 ROD. SC 495, 2.034  
 AREIAS PEQUENAS - CEP 89.245-000  
 ARAQUARI - SANTA CATARINA

Rodovia SC 495, 2034  
Bairro: Areias Pequenas  
Araquari, SC – BR CEP: 89.245-000  
Tel.: (47) 3027-4661 22 / Fax (47) 3027-4661  
Email: e.adrimar@adrimarempreiteira.com.br

PROPONENTE: EMPREITEIRA DE MÃO DE OBRA ADRIMAR EIRELI										
TOMADOR: PREFEITURA MUNICIPAL DE ITAPOÁ										
TERRAPLENAGEM, DRENAGEM PLUVIAL, PAVIMENTAÇÃO ASFÁLTICA, SINALIZAÇÃO VIÁRIA, ACESSIBILIDADE, CICLOVIA E OBRAS COMPLEMENTARES - Rua Vasco Nunes Balboa										
LOCAL: Rua Vasco Nunes Balboa Trecho I - Itapoá /SC										
BDI: 24,03%										
ITAPOÁ 05/04/2021										
CRONOGRAMA FÍSICO FINANCEIRO DE OBRA										
ITEM	DESCRIÇÃO	VALOR (R\$)	PARCELAS	1º MÊS	2º MÊS	3º MÊS	4º MÊS	5º MÊS	6º MÊS	7º MÊS
1.1.	OBRAS PRELIMINARES	1.830,31	0,26%	100,00% R\$ 1.830,31						
1.2.	TERRAPLENAGEM	279.889,03	40,42%	25,00% R\$ 69.972,26	45,00% R\$ 125.950,06	30,00% R\$ 83.966,71				
1.3.	DRENAGEM	92.264,83	13,33%			50,00% R\$ 46.132,42	50,00% R\$ 46.132,42			
1.4.	PAVIMENTAÇÃO ASFÁLTICA	235.341,87	33,99%				25,00% R\$ 58.835,47	55,00% R\$ 129.438,03	20,00% R\$ 47.068,37	
1.5.	PASSEIO COM ACESSIBILIDADE	38.834,79	5,61%							70,00% R\$ 27.184,35
1.5.	CICLOVIA	15.726,85	2,27%					50,00% R\$ 7.863,43	50,00% R\$ 7.863,43	
1.5.	SINALIZAÇÃO VIÁRIA	28.494,13	4,12%							100,00% R\$ 28.494,13
Período:		692.381,81	100,00%	10,37% R\$ 71.802,57	18,19% R\$ 125.950,06	18,79% R\$ 130.099,12	15,16% R\$ 104.967,88	19,83% R\$ 137.301,45	9,62% R\$ 66.582,24	8,04% R\$ 55.678,48
Acumulado:		692.381,81	100,00%	10,37% R\$ 71.802,57	28,56% R\$ 197.752,63	47,35% R\$ 327.851,76	62,51% R\$ 432.819,64	82,34% R\$ 570.121,09	91,96% R\$ 636.703,33	100,00% R\$ 692.381,81

Marcelo Benvenuti  
Eng.º Civil - CREA 01/8733-0  
Gerente

03.574.370/0001-20



EMPREITEIRA DE MÃO DE OBRA  
ADRIAMAR EIRELI  
ROD. SC 495, 2.034  
AREIAS PEQUENAS - CEP 89.245-000  
ARAQUARI - SANTA CATARINA

EMPREITEIRA DE MÃO DE OBRA ADRIMAR EIRELI  
CNPJ: 03.574.370/0001-20  
Marcelo Benvenuti/Engenheiro Civil  
CPF: 024.368.779-63  
RG: 2/R 4.017.012

Rodovia SC 495, 2034  
 Bairro: Areias Pequenas  
 Araquari, SC – BR CEP: 89.245-000  
 Tel.: (47) 3027-4661 22 / Fax (47) 3027-4661



Prefeitura de Itapoá  
 Fls. 794  
 10  
 Rubrica

PROPONENTE: EMPREITEIRA DE MÃO DE OBRA ADRIMAR EIRELI	
TOMADOR: PREFEITURAMUNICIPAL DE ITAPOÁ	
OBRA:	TERRAPLENAGEM, DRENAGEM PLUVIAL, PAVIMENTAÇÃO ASFÁLTICA, SINALIZAÇÃO VIÁRIA, ACESSIBILIDADE, CICLOVIA E OBRAS COMPLEMENTARES - RUA VASCO NUNES BALBOA TRECHO II - EXTENSÃO 413,746 M
LOCAL:	RUA VASCO NUNES BALBOA TRECHO II - ITAPOÁ/SC
BDI:	24,03%

ITAPOÁ 05/04/2021

PLANILHA ORÇAMENTÁRIA

ITEM	CÓDIGO	DESCRIÇÃO	UNIDADE	QUANTIDADE	CUSTO UNITÁRIO (SEM BDI) (R\$)	BDI	PREÇO UNITÁRIO (COM BDI) (R\$)	PREÇO TOTAL (R\$)
<b>1 OBRAS COMPLEMENTARES</b>								<b>2.563,44</b>
1.1	4813 SINAPI	PLACA DE OBRA EM CHAPA DE AÇO GALVANIZADO	M2	2,50	276,55	24,03%	343,00	857,50
1.2	78472 SINAPI	SERVIÇOS TOPOGRÁFICOS PARA PAVIMENTAÇÃO, INCLUSIVE NOTA DE SERVIÇOS, ACOMPANHAMENTO E GREIDE	M2	4738,71	0,29	24,03%	0,36	1.705,94
<b>2 TERRAPLENAGEM</b>								<b>494.368,77</b>
2.1	101124 SINAPI	ESCAVAÇÃO HORIZONTAL, INCLUINDO CARGA E DESCARGA EM SOLO DE 1ª CATEGORIA COM TRATOR DE ESTEIRAS (100HP/LÂMINA: 2,19M3). AF_07/2020	M3	6.792,03	8,72	24,03%	10,82	73.489,76
2.2	101114 SINAPI	ESCAVAÇÃO HORIZONTAL EM SOLO DE 1ª CATEGORIA COM TRATOR DE ESTEIRAS (100HP/LÂMINA: 2,19M3). AF_07/2020	M3	183,30	2,67	24,03%	3,31	606,72
2.3	93588 SINAPI	TRANSPORTE COM CAMINHÃO BASCULANTE DE 10 M³, EM VIA URBANA EM LEITO NATURAL (DMT 13,0 KM)	M3XKM	88.296,39	1,59	24,03%	1,98	174.826,85
2.4	74005/001 SINAPI	COMPACTAÇÃO MECÂNICA, SEM CONTROLE DO GC (C/ COMPACTADOR PLACA 400 KG)	M3	183,30	4,38	24,03%	5,43	995,32
2.5	100574 SINAPI	ESPALHAMENTO DE MATERIAL COM TRATOR DE ESTEIRAS. AF_11/2019	M3	6.792,03	0,85	24,03%	1,06	7.199,55
2.6	COMPOSIÇÃO	ATERRO COM AREIA COM ADENSAMENTO HIDRÁULICO	M3	4.663,31	27,43	24,03%	34,02	158.645,81
2.3	93588 SINAPI	TRANSPORTE COM CAMINHÃO BASCULANTE DE 10 M³, EM VIA URBANA EM LEITO NATURAL (DMT 8,6 KM)	M3XKM	40.104,47	1,58	24,03%	1,96	78.604,76
<b>3 DRENAGEM</b>								<b>273.869,03</b>
3.1	99063 SINAPI	LOCAÇÃO DE REDE DE ÁGUA OU ESGOTO	M	727,00	4,20	24,03%	5,21	3.787,67
3.2	90099 SINAPI	ESCAVAÇÃO MECANIZADA DE VALA COM PROF. ATÉ 1,5 M (MÉDIA ENTRE MONTANTE E JUSANTE/UMA COMPOSIÇÃO POR TRECHO), COM RETROESCAVADEIRA (0,26 M3/88 HP), LARG. MENOR QUE 0,8 M, EM SOLO DE 1ª CATEGORIA, EM LOCAIS COM ALTO NÍVEL DE INTERFERÊNCIA. AF_01/2015	M3	1.294,97	9,79	24,03%	12,14	15.720,94
3.3	93375 SINAPI	REATERRO MECANIZADO DE VALA COM RETROESCAVADEIRA (CAPACIDADE DA CAÇAMBA DA RETRO: 0,26 M³ / POTÊNCIA: 88 HP), LARGURA DE 0,8 A 1,5 M, PROFUNDIDADE ATÉ 1,5 M, COM SOLO(SEM SUBSTITUIÇÃO) DE 1ª CATEGORIA EM LOCAIS COM ALTO NÍVEL DE INTERFERÊNCIA. AF_04/2016	M3	807,15	14,01	24,03%	17,37	14.020,20
3.4	94112 SINAPI	LASTRO DE VALA COM PREPARO DE FUNDO, LARGURA MENOR QUE 1,5 M, COM CAMADA DE BRITA, LANÇAMENTO MECANIZADO, EM LOCAL COM NÍVEL MECANIZADO, EM LOCAL COM BAIXO NÍVEL DE INTERFERÊNCIA.	M3	134,81	158,71	24,03%	196,85	26.537,35
3.5	92808 SINAPI	ASSENTAMENTO DE TUBO DE CONCRETO PARA REDES COLETORAS DE ÁGUAS PLUVIAIS, DIÂMETRO DE 300 MM, JUNTA RÍGIDA, INSTALADO EM LOCAL COM BAIXO NÍVEL DE INTERFERÊNCIAS (NÃO INCLUI FORNECIMENTO). AF_12/2015	M	20,00	27,52	24,03%	34,13	682,60
3.6	40334 SINAPI	TUBO DE CONCRETO ARMADO PARA AGUAS PLUVIAIS, CLASSE PA-1, COM ENCAIXE PONTA E BOLSA, DIÂMETRO NOMINAL DE 300 MM	M	20,00	44,98	24,03%	55,78	1.115,60
3.7	92811 SINAPI	ASSENTAMENTO DE TUBO DE CONCRETO PARA REDES COLETORAS DE ÁGUAS PLUVIAIS, DIÂMETRO DE 600 MM, JUNTA RÍGIDA, INSTALADO EM LOCAL COM BAIXO NÍVEL DE INTERFERÊNCIAS (NÃO INCLUI FORNECIMENTO). AF_12/2015	M	567,00	52,29	24,03%	64,86	36.775,62
3.8	7525 SINAPI	TUBO DE CONCRETO ARMADO PARA AGUAS PLUVIAIS, CLASSE PA-1, COM ENCAIXE PONTA E BOLSA, DIÂMETRO NOMINAL DE 600 MM	M	567,00	100,75	24,03%	124,96	70.852,32
3.9	92813 SINAPI	ASSENTAMENTO DE TUBO DE CONCRETO PARA REDES COLETORAS DE ÁGUAS PLUVIAIS, DIÂMETRO DE 800 MM, JUNTA RÍGIDA, INSTALADO EM LOCAL COM BAIXO NÍVEL DE INTERFERÊNCIAS (NÃO INCLUI FORNECIMENTO). AF_12/2015	M	127,00	70,13	24,03%	86,99	11.047,73
3.10	7763 SINAPI	TUBO DE CONCRETO ARMADO PARA AGUAS PLUVIAIS, CLASSE PA-2, COM ENCAIXE PONTA E BOLSA, DIÂMETRO NOMINAL DE 800 MM	M	127,00	164,84	24,03%	204,45	25.965,15
3.11	92815 SINAPI	ASSENTAMENTO DE TUBO DE CONCRETO PARA REDES COLETORAS DE ÁGUAS PLUVIAIS, DIÂMETRO DE 1000 MM, JUNTA RÍGIDA, INSTALADO EM LOCAL COM BAIXO NÍVEL DE INTERFERÊNCIAS (NÃO INCLUI FORNECIMENTO). AF_12/2015	M	13,00	93,89	24,03%	116,45	1.513,85
3.12	7765 SINAPI	TUBO DE CONCRETO ARMADO PARA AGUAS PLUVIAIS, CLASSE PA-2, COM ENCAIXE PONTA E BOLSA, DIÂMETRO NOMINAL DE 1000 MM	M	13,00	217,84	24,03%	270,19	3.512,47
3.13	73856/004 SINAPI	BOCA PARA BUEIRO SIMPLES TUBULAR, DIÂMETRO = 1,00M, EM CONCRETO CICLÓPICO, INCLUINDO FORMAS, ESCAVAÇÃO, REATERRO E MATERIAIS, EXCLUINDO MATERIAL REATERRO JAZIDÁ E TRANSPORTE.	UNID.	1,00	2530,42	24,03%	3.138,49	3.138,49

03.574.370/0001-20

EMPREITEIRA DE MÃO DE OBRA ADRIMAR EIRELI  
 CNPJ: 03.574.370/0001-20  
 Marcelo Benvenuti/Engenheiro Civil  
 CPF: 024.368.779-63  
 RG: 2/R 4.017.012

*Marcelo Benvenuti*  
 Engº Civil - CREA 078733-0  
 Sócio Gerente

EMPREITEIRA DE MÃO DE OBRA  
 ADRIMAR EIRELI  
 ROD. SC 495, 2.034  
 AREIAS PEQUENAS - CEP 89.245-000

ARAQUARI - SANTA CATARINA

Rodovia SC 495, 2034  
 Bairro: Areias Pequenas  
 Araquari, SC – BR CEP: 89.245-000  
 Tel.: (47) 3027-4661 22 / Fax (47) 3027-4661



3.14	94273 SINAPI	ASSENTAMENTO DE GUIA (MEIO-FIO) EM TRECHO RETO, CONFECCIONADA EM CONCRETO PRÉ-FABRICADO, DIMENSÕES 100X15X13X30 CM (COMPRIMENTO X BASE INFERIOR X BASE SUPERIOR X ALTURA), PARA VIAS URBANAS (USO VIÁRIO). AF_06/2016	M	868,00	33,84	24,03%	41,98	36.438,64
3.15	COMPOSIÇÃO IV	CAIXA COLETORA COMBINADA COM TAMPA E GRELHA DE CONCRETO	UNID	20,00	917,54	24,03%	1.138,02	22.760,40
<b>4</b>	<b>PAVIMENTAÇÃO ASFÁLTICA</b>							<b>403.098,59</b>
4.1	4011209 SICRO	REGULARIZAÇÃO DE SUBLEITO	M²	4.735,71	0,62	24,03%	0,77	3.646,50
4.2	4011279 SICRO	BASE OU SUB-BASE DE MACADAME SECO COM BRITA COMERCIAL	M²	852,97	83,21	24,03%	103,21	88.035,03
4.3	95875 SINAPI	TRANSPORTE COM CAMINHÃO BASCULANTE DE 10 M³, EM VIA URBANA PAVIMENTADA, DMT ATÉ 30 KM (DMT 10 KM). SUBBASE	M³XKM	8.529,70	1,19	24,03%	1,48	12.623,96
4.4	4011276 SICRO	BASE OU SUB-BASE DE BRITA GRADUADA COM BRITA COMERCIAL	M²	593,98	96,19	24,03%	119,31	70.867,75
4.5	95875 SINAPI	TRANSPORTE COM CAMINHÃO BASCULANTE DE 10 M³, EM VIA URBANA PAVIMENTADA, DMT ATÉ 30 KM (DMT 10 KM). BASE	M³XKM	5.939,80	1,19	24,03%	1,48	8.790,90
4.6	96401 SINAPI	EXECUÇÃO DE IMPRIMAÇÃO COM ASFÁLTO DILUÍDO CM-30	M²	4.295,02	6,17	24,03%	7,65	32.856,90
4.7	72942 SINAPI	PINTURA DE LIGFAÇÃO COM EMULSÃO RR-1C	M²	4.295,02	1,57	24,03%	1,95	8.375,29
4.8	4011463 SICRO	CONCRETO ASFÁLTICO - FAIXA C - AREIA E BRITA COMERCIAIS	T	515,40	100,60	24,03%	124,77	64.306,46
4.9	95878 SINAPI	TRANSPORTE COM CAMINHÃO BASCULANTE DE 10 M³, EM VIA URBANA PAVIMENTADA, DMT ATÉ 30 KM (DMT 10 KM) - CAPA ASFÁLTICA	TXKM	5.154,00	0,83	24,03%	1,03	5.308,62
4.10	41899 SINAPI	CIMENTO ASFÁLTICO DE PETRÓLEO A GRANEL (CAP) 50/70 (COLETADO CAIXA NA ANP ACRESCIDO DE ICMS)	T	30,92	2745,51	24,03%	3.405,26	105.290,64
4.11	93176 SINAPI	TRANSPORTE DE MATERIAL ASFÁLTICO, COM CAMINHÃO COM CAPACIDADE DE 30000L EM RODOVIA PAVIMENTADA PARA DISTÂNCIAS MÉDIAS DE TRANSPORTE SUPERIORES A 100 KM (DMT 170 KM)	TXKM	5257,08	0,46	24,03%	0,57	2.996,54
<b>5</b>	<b>PASSEIO COM ACESSIBILIDADE</b>							<b>62.769,59</b>
5.1	2003850 SICRO	LASTRO DE BRITA COMERCIAL	M³	35,88	69,84	24,03%	86,63	3.108,28
5.2	94991 SINAPI	EXECUÇÃO DE PASSEIO (CALÇADA) OU PISO DE CONCRETO COM CONCRETO MOLDADO IN LOCO, USINADO, ACABAMENTO CONVENCIONAL, NÃO ARMADO	M³	67,69	475,25	24,03%	589,45	39.899,87
5.3	COMPOSIÇÃO VI	PISO TÁTIL DIRECIONAL E/OU ALERTA, DE CONCRETO, NA COR VERMELHA, P/ DEFICIENTES VISUAIS, DIMENSÕESV25X25 CM, APLICADO COM ARGAMASSA INDUSTRIALIZADA AC-II, REJUNTADO, EXCLUSIVE REGULARIZAÇÃO DE BASE	M²	227,05	41,91	24,03%	51,98	11.802,06
5.4	COMPOSIÇÃO VII	CORTE, DOBRA DE AÇO PARA RAMPAS DE ACESSO A LOTE, INCLUSO MATERIAL	UNID	23,00	279,01	24,03%	346,06	7.959,38
<b>6</b>	<b>CICLOVIA</b>							<b>24.593,86</b>
6.1	2003350 SICRO	LASTRO DE BRITA COMERCIAL	M³	17,02	69,84	24,03%	86,63	1.474,44
6.2	94991 SINAPI	EXECUÇÃO DE PASSEIO (CALÇADA) OU PISO DE CONCRETO COM CONCRETO MOLDADO IN LOCO, USINADO, ACABAMENTO CONVENCIONAL, NÃO ARMADO	M³	39,72	469,29	24,03%	582,06	23.119,42
<b>7</b>	<b>SINALIZAÇÃO VIÁRIA</b>							<b>48.795,49</b>
7.1	5213408 SICRO	PINTURA DE FAIXA - TERMOPLÁSTICO POR ASPERSÃO - ESPESURA DE 1,5 MM - BRANCA	M²	313,63	37,75	24,03%	46,82	14.684,16
7.2	5213408 SICRO	PINTURA DE FAIXA - TERMOPLÁSTICO POR ASPERSÃO - ESPESURA DE 1,5 MM - AMARELA	M²	31,33	37,75	24,03%	46,82	1.466,87
7.3	5213408 SICRO	PINTURA DE FAIXA - TERMOPLÁSTICO POR ASPERSÃO - ESPESURA DE 1,5 MM - VERMELHA	M²	480,41	37,75	24,03%	46,82	22.492,80
7.4	5213570 SICRO	FORNECIMENTO E IMPLANTAÇÃO DE PLACA EM AÇO - PELÍCULA I + I	M²	9,07	276,97	24,03%	343,52	3.115,73
7.5	5213863 SICRO	FORNECIMENTO E IMPLANTAÇÃO DE SUPORTE METÁLICO GALVANIZADO PARA PLACA DE REGULAMENTAÇÃO - LADO DE 0,60 M	UNID	10,00	264,34	24,03%	327,86	3.278,60
7.6	5213851 SICRO	FORNECIMENTO E IMPLANTAÇÃO DE SUPORTE METÁLICO GALVANIZADO PARA PLACA DE REGULAMENTAÇÃO - D = 0,60 M	UNID	9,00	210,61	24,03%	261,22	2.350,98
7.7	5213856 SICRO	FORNECIMENTO E IMPLANTAÇÃO DE SUPORTE METÁLICO GALVANIZADO PARA PLACA DE REGULAMENTAÇÃO - R1 - LADO DE 0,331 M	UNID	3,00	240,34	24,03%	298,09	894,27
7.8	73916/002 SINAPI	PLACA ESMALTADA PARA IDENTIFICAÇÃO NR DE RUA, DIMENSÕES 45X25 CM	UNID	2,00	99,28	24,03%	123,14	246,28
7.9	21021 SINAPI	TUBO AÇO CARBONO COM COSTURA, NBR 5580, CLASSE M, DN = 40 MM, E = 3,35 MM, *3,71* KG//M	M	6,00	35,72	24,03%	44,30	265,80
<b>TOTAL (R\$)</b>								<b>1.310.058,77</b>

*Marcelo Benvenuti*  
 Engº Civil - CREA 078/753-0  
 Sócio Gerente

03.574.370/0001-20

EMPREITEIRA DE MÃO DE OBRA  
 ADRIMAR EIRELI

ROD. SC 495, 2.034  
 AREIAS PEQUENAS - CEP 89.245-000

ARAQUARI - SANTA CATARINA

EMPREITEIRA DE MÃO DE OBRA ADRIMAR EIRELI  
 CNPJ: 03.574.370/0001-20  
 Marcelo Benvenuti/Engenheiro Civil  
 CPF: 024.368.779-63  
 RG: 2/R 4.017.012

Rodovia SC 495, 2034  
Bairro: Areias Pequenas  
Araquari, SC – BR CEP: 89.245-000  
Tel.: (47) 3027-4661 22 / Fax (47) 3027-4661  
Email: e.adrimar@adrimarempreiteira.com.br

<b>PROPOSTA: EMPREITEIRA DE MÃO DE OBRA ADMIRAR EIRELI</b>	
<b>TOMADOR: PREFEITURA MUNICIPAL DE ITAPOÁ</b>	
<b>OBRA:</b>	TERRAPLENAGEM, DRENAGEM PLUVIAL, PAVIMENTAÇÃO ASFÁLTICA, SINALIZAÇÃO VIÁRIA, ACESSIBILIDADE, CICLOVIA E OBRAS COMPLEMENTARES - Rua Vasco Nunes Balboa Trecho II - Extensão 413,746 m
<b>LOCAL:</b>	Rua Vasco Nunes Balboa Trecho II - Itapoá / SC
<b>BDI:</b>	24,03%
<b>ITAPOÁ 05/04/2021</b>	

CRONOGRAMA FÍSICO FINANCEIRO DE OBRA											
ITEM	DESCRIÇÃO	VALOR (R\$)	PARCELAS	1º MÊS	2º MÊS	3º MÊS	4º MÊS	5º MÊS	6º MÊS	7º MÊS	8º MÊS
1.1.	OBRAS PRELIMINARES	2.563,44	0,20%	100,00% R\$ 2.563,44							
1.2.	TERRAPLENAGEM	494.368,77	37,74%	25,00% R\$ 123.592,19	30,00% R\$ 148.310,63	25,00% R\$ 123.592,19	20,00% R\$ 98.873,75				
1.3.	DRENAGEM	273.869,03	20,91%				40,00% R\$ 109.547,61	60,00% R\$ 164.321,42			
1.4.	PAVIMENTAÇÃO ASFÁLTICA	403.098,59	30,77%					20,00% R\$ 80.619,72	45,00% R\$ 181.394,37	35,00% R\$ 141.084,51	
1.5.	PASSEIO COM ACESSIBILIDADE	62.769,59	4,79%						25,00% R\$ 15.692,40	50,00% R\$ 31.384,80	25,00% R\$ 15.692,40
1.5.	CICLOVIA	24.593,86	1,88%						50,00% R\$ 12.296,93	50,00% R\$ 12.296,93	
1.5.	SINALIZAÇÃO VIÁRIA	48.795,49	3,72%								100,00% R\$ 48.795,49
Período:		1.310.058,77	100,00%	9,63% R\$ 126.155,63	11,32% R\$ 148.310,63	9,43% R\$ 123.592,19	15,91% R\$ 208.421,37	18,70% R\$ 244.341,14	15,98% R\$ 209.383,69	14,10% R\$ 184.766,23	4,92% R\$ 64.487,89
Acumulado:		1.310.058,77	100,00%	9,63% R\$ 126.155,63	20,95% R\$ 274.466,26	30,38% R\$ 398.058,46	46,29% R\$ 606.479,82	64,99% R\$ 851.420,96	80,97% R\$ 1.060.804,65	95,08% R\$ 1.245.570,88	100,00% R\$ 1.310.058,77

103.574.370/0001-20

Marcelo Benvenuti  
Eng. Civil - CREA 078733-0

EMPREITEIRA DE MÃO DE OBRA  
ADMIRAR EIRELI


Rod. SC 495, 2.034  
AREIAS PEQUENAS - CEP 89.245-000  
ARAQUARI - SANTA CATARINA

CNPJ: 03.574.370/0001-20  
Marcelo Benvenuti/Engenheiro Civil  
CPF: 024.368.779-63  
RG: 2/R 4.017.012





Rodovia SC 495, 2034  
 Bairro: Areias Pequenas  
 Araquari, SC – BR CEP: 89.245-000  
 Tel.: (47) 3027-4661 22 / Fax (47) 3027-4661  
 Email: e.adrimar@adrimarempreiteira.com.br



Demonstrativo de cálculo do BDI			
Nº do Contrato: <b>CONCORRÊNCIA Nº 01/2021</b>			
Empreendimento: <b>PAVIMENTAÇÃO RUA VASCO NUNES BALBOA</b>			
Etapa: <b>Rua João Horácio Vieira - ITAPOÁ/SC</b>			
Tipologia: <b>Rodovias e ferrovias</b>			
Componente do BDI	Mínimo	Máximo	Adotado
Administração Central	3,80%	4,67%	<b>4,67%</b>
Seguro e Garantia	0,32%	0,74%	<b>0,74%</b>
Risco	0,50%	0,97%	<b>0,97%</b>
Despesas Financeiras	1,02%	1,21%	<b>1,21%</b>
Lucro	6,64%	8,69%	<b>8,69%</b>
Tributos			<b>5,65%</b>
	<i>incidência</i>	<i>aliquota</i>	
ISS	<b>100%</b>	<b>2,00%</b>	2,00%
PIS		<b>0,65%</b>	0,65%
CONFIS		3,00%	3,00%
<b>TOTAL</b>	<b>19,60%</b>	<b>24,23%</b>	<b>24,03%</b>
Fórmula adotada: $BDI = \frac{(1 + AC + S + R + G)(1 + DF)(1 + L)}{(1 - I)} - 1$			

Declaramos que, conforme legislação tributaria municipal, a base de cálculo do ISS é de 100% Sobre o valor da obra e a alíquota do ISS aplicável no Município é de 2%

**ITAPOÁ 05 DE ABRIL DE 2021**

(Local e data)

*Marcelo Benvenutti*  
 Engº Civil - CREA 078733-0  
 Sócio Gerente

Responsável técnico pelo orçamento (sob carimbo)

EMPREITEIRA DE MÃO DE OBRA ADRIMAR EIRELI

CNPJ: 03.574.370/0001-20

Marcelo Benvenutti/Engenheiro Civil

CPF: 024.368.779-63

RG: 2/R 4.017.012

03.574.370/0001-20

EMPREITEIRA DE MÃO DE OBRA  
 ADRIMAR EIRELI

ROD. SC 495, 2.034  
 AREIAS PEQUENAS - CEP 89.245-000

ARAQUARI - SANTA CATARINA