



MUNICÍPIO DE ITAPOÁ

Processo Digital
Comprovante de Abertura

Protocolo: N° 7342/2020
Cód. Verificador: EZX2

Pag. 1 / 1

COMPROVANTE DE ABERTURA

Requerente: 11861134 - TOPOSAT AMBIENTAL LTDA - EPP
CPF/CNPJ: 05.296.337/0001-01
Endereço: RUA PAULO MACHADO, nº 1200 **CEP:** 79.021-300
Cidade: Campo Grande **Estado:** MS
Bairro: JARDIM AUTONOMISTA
Fone Res.: Não Informado **Fone Cel.:** Não Informado
E-mail: toposat@toposat.com.br
Responsável:
Assunto: 12 - LICITACOES E CONTRATOS
Subassunto: 252 - RECURSOS
Data/Hora Abertura: 09/07/2020 11:22
Previsão: 24/07/2020

Obs.: Documentos entregues pelo requerente na abertura grafados com (X)

Entregue	Documento
----------	-----------

Observação:

CONFORME SOLICITAÇÃO ANEXADA A ESTE


ATENÇÃO: A responsabilidade pelo acompanhamento do processo e por manter as informações cadastrais atualizadas é do próprio requerente. Para consultar seu protocolo, acesse o Portal do Cidadão pelo site: itapoa.atende.net - No menu, escolha AUTOATENDIMENTO - SERVIÇOS DESTAQUE - CONSULTA DE PROCESSO DIGITAL, informando o número/ano e o cód. verificador.

TOPOSAT AMBIENTAL LTDA - EPP

Requerente

Órgão Titular
Itapoá
Prefeitura Municipal
ABIANO VALORE DE SIQUEIRA
Encarregado(a)

Recebido



Assunto: PROCESSO Nº 35/2020- CR Nº01/2020 - REGISTRO DE PREÇO Nº 10/2020 - Rec Adm
TOPOSAT Ambiental LTDA
De: "Toposat" <toposat@toposat.com.br>
Data: 08/07/2020 10:32
Para: <protocolo@itapoa.sc.gov.br>
CC: <prefeitura@itapoa.sc.gov.br>

[Gentileza acusar o recebimento deste]

Campo Grande-MS, 08 de julho de 2020

Bom dia,

TOPOSAT AMBIENTAL LTDA.- EPP, pessoa jurídica de direito privado, inscrita no CNPJ sob o número 05.296.337/0001-01, empresa participante do processo licitatório já devidamente qualificada, vem respeitosa e tempestivamente à presença de V. Sra., pelo seu Procurador/ Responsável Técnico, Sr. **ALEX THIAGO SARGI DO NASCIMENTO**, com carteira de identidade número 1.419.260 SSP/MS e CPF 006.250.831-80, apresentar **EM AVANÇO por este email**, ANEXO, via digital de RECURSO ADMINISTRATIVO face à inabilitação da licitante por esta comissão frente ao processo supra, o que faz com fulcro no artigo 109, da Lei n. 8.666/93, para protocolo e conhecimento em prazo tempestivo.

Via física segue paralelamente por SEDEX conforme código de rastreamento < OI827395785BR >. Favor considerar o recebimento deste email face à dificuldades logísticas para remessa do documento.

Cordialmente,




Alex Nascimento
Engenheiro Ambiental

alex@toposat.com.br Ramal 806
Rua Dr. Paulo Machado, 1200 - Bairro Jardim Autonomista
Campo Grande/MS - CEP 79021-300 - Tel/Fax: (67)3323-5800

WWW.TOPOSAT.COM.BR

Anexos:

RECURSO_TOPOSAT_AMBIENTAL-CR01-2020-ITAPOA_SC.PDF	1,5MB
7.6.3.2.Balanco_Ambiental_Ano2019-Calendario2018-AMPLIACOES.PDF	1,3MB
7.6.3.2.Balanco_Ambiental_Ano2019-Calendario2018-ORIGINAL.PDF	249KB



**ILUSTRÍSSIMA SENHORA FERNANDA CRISTINA ROSA,
PRESIDENTE DA COMISSÃO PERMANENTE DE LICITAÇÃO DA
PREFEITURA MUNICIPAL DE ITAPOÁ – SC,**

CONCORRÊNCIA Nº 01/2020
REGISTRO DE PREÇO Nº 10/2020
PROCESSO Nº 35/2020

Objeto: Contratação de empresa de consultoria especializada em serviços de levantamento topográfico cadastral e planialtimétrico, dentro dos perímetros urbano e rural do município de Itapoá – SC, conforme especificações do edital e seus anexos.

TOPOSAT AMBIENTAL LTDA.- EPP, pessoa jurídica de direito privado, inscrita no CNPJ sob o número 05.296.337/0001-01, empresa participante do processo licitatório já devidamente qualificada, vem respeitosa e tempestivamente à presença de V. Sra., pelo seu Procurador/ Responsável Técnico, Sr. **ALEX THIAGO SARGI DO NASCIMENTO**, com carteira de identidade número 1.419.260 SSP/MS e CPF 006.250.831-80 e que ao final subscreve, apresentar RECURSO ADMINISTRATIVO face à inabilitação da licitante por esta comissão frente ao processo supra, o que faz com fulcro no artigo 109, da Lei n. 8.666/93, consoante as razões de fato e de direito a seguir aduzidas:

I. SÍNTESE DO RECURSO

A Comissão Permanente de Licitação considerou a licitante como inabilitada, pois, *“(SIC)... Apresentou balanço de forma ilegível, não sendo possível a análise pela CPL, descumprindo o item 7.2. do Edital. Neste quesito, a CPL baixou diligência para verificação do balanço no site do SPED no item ECF, porém sem êxito, tornando o documento ilegível”*

Portanto, apresentar-se-ão as razões para a revisão do ato, consoante se passa a demonstrar.

II. ESCLARECIMENTO PREAMBULAR QUANTO À TEMPESTIVIDADE

Primeiramente, compete ressaltar que a impugnação ora apresentada preenche o requisito da tempestividade, pois a intimação com aviso do recurso e com abertura do prazo para apresentação de recurso, sendo de 5 (cinco) dias úteis o prazo para impugnação, consoante prescreve o art. 109, temos que o prazo fatal se dará em 10.07.2020 (sexta-feira). Tempestiva, portanto, a presente manifestação.

III. DAS RAZÕES QUE MILITAM PELA ANULAÇÃO DA INABILITAÇÃO DA RECORRENTE

A municipalidade de Itapoá, por meio da sua Comissão Permanente de Licitação – CPL, afirma que a ora recorrente descumpriu o item 7.2 do edital, cujo redige “7.2. A documentação exigida deverá estar atualizada, legível e em condições de análise por parte da Comissão Permanente de Licitações.”.

Tal documento alegado como ilegível trata-se do Balanço Patrimonial, exigível em atendimento ao item editalício sob item 7.6.3 Qualificação Econômico Financeira, conforme transcrevemos do próprio documento:

*“7.6.3.2. Balanço patrimonial e demonstrações contábeis acompanhado do termo de abertura e encerramento do último exercício social, já exigíveis e apresentados na forma da lei, que comprovem a boa situação financeira da empresa, vedada a sua substituição por balancetes ou balanços provisórios, podendo ser atualizados por índices oficiais, quando encerrado há mais de 03 (três) meses da data de apresentação da proposta;
7.6.3.2.1. O Balanço Patrimonial das empresas deverá ser o transcrito do Livro Diário, indicando-se as folhas do Livro Diário, assinadas pelo contador da empresa, acompanhado de seus respectivos termos de abertura e encerramento, estes devidamente assinados pelo contador e pelo representante legal da empresa. O Balanço e os termos deverão estar registrados na Junta Comercial ou Cartório de Títulos e documentos,*



exceto os que utilizam o Sistema Público de Escrituração Digital (SPED).

7.6.3.3. As empresas sujeitas à apresentação de Escrituração Contábil Digital (ECD) nos termos do art. 2º do Decreto Federal nº 6.022/2007, com a utilização do Sistema Público de Escrituração Digital (SPED), poderão apresentar em documentos impressos extraídos do livro digital o Balanço Patrimonial a Demonstração de Resultado, os Termos de Abertura e Encerramento do Livro Digital e o Termo de Autenticação na Junta Comercial, todos emitidos pelo Programa Validador e Autenticador (PVA)” (Grifo Nosso)

Ainda, neste quesito, registra a CPL que a mesma baixou diligência para verificação do balanço no site do SPED no item ECF, porém sem êxito, tornando o documento ilegível, considerando a empresa INABILITADA.

Primeiramente, fica hialino que a licitante apresentou todos os documentos exigidos para a etapa a fase de habilitação, cabendo então aqui esclarecer o ocorrido e superar o embaraço. Em ordem, a alegada ilegibilidade do documento consta às folhas 03/15 e 04/15 do Balanço apresentado.

Ocorre que, como previsto legalmente e mesmo pelo instrumento convocatório, o balanço financeiro da TOPOSAT Ambiental LTDA para o Exercício 2019, ano-calendário 2018, cuja vigência dá-se até 31/07/2020¹, foi registrado junto ao Sistema Público de Escrituração Digital (SPED), conforme pode-se verificar na própria documentação.

Tal sistema eletrônico foi Instituído pelo Decreto nº 6.022, de 22 de janeiro de 2007, e de modo geral, consiste na modernização da sistemática atual do cumprimento das obrigações acessórias, transmitidas pelos contribuintes às administrações tributárias e aos órgãos fiscalizadores, utilizando-se da certificação digital para fins de assinatura dos documentos eletrônicos, garantindo assim a validade jurídica dos mesmos apenas na sua forma digital. Ou seja, é um sistema eletrônico disponibilizado pela Receita Federal para dar celeridade aos processos contábeis, de arrecadação e de fiscalização.

¹ Conforme o art. 3º da Instrução Normativa RFB nº 1.422/2013, a ECF deve ser transmitida anualmente até o último dia útil do mês de julho. Em 2020, o prazo é até as 23h59min59seg do dia 31 de julho.

Ocorre que a licitante, cumprindo com suas obrigações junto ao fisco, através de seu responsável pela contabilidade, Sr **Lincoln José do Rêgo Lopes, CPF 637.317.971-00, Técnico Contábil CRC - MS 007875/O**, procedeu à escrituração de seus dados contábeis relativos ao ano-calendário de 2018 através do sistema do SPED, e dele, emitiu-se o referido Balanço Financeiro apresentado aos 03 dias do mês de maio do ano de 2019, conforme Escrituração registrada com o código 0F.2C.A2.9A.D6.B1.28.BD 65.47.F3.EA.01.DD.2B.9E, conforme arquivo identificado pelo código "HASH" 34.D4.50.F2.8B.0A.AB.F2.CD.81.C2.40.F3.5A.1A.C9.7C.76.31.71 e recibo eletrônico sob número "34.D4.50.F2.8B.0A.AB.F2.CD.81.C2.40.F3.5A.1A.C9.7C.76.31.71-3"

Por ser um documento gerado eletronicamente, por um sistema fornecido pela Receita Federal (no caso em tela, SPED Versão 6.0.4), não há controle pela licitante de como formatar o documento, ou seja, o mesmo está em seu formato como gerado pelo sistema, um documento digital, em formato ABNT A4, com 15 páginas, no formato *.PDF - *Portable Document Format*.

Pelo fato do processo licitatório ser na modalidade de Concorrência, exigindo a apresentação da documentação impressa, procedemos à impressão do mesmo conforme o seu formato e formato dos demais documentos.

A municipalidade relata ainda, que diante da ilegibilidade das páginas em questão, a CPL procedeu à uma diligência junto ao sistema do SPED para verificar o balanço financeiro apresentado e que não alcançou sucesso na busca.

Ocorre que, a licitante, as 11:37 do dia 07/07/2020, em consulta ao site <<<http://www.sped.fazenda.gov.br/appConsultaSituacaoContabil/ConsultaSituacao/CNPJAno>>>, realizando a busca por seu CNPJ 05.296.337/0001-01, teve o resultado conforme imagem abaixo:

CONSULTA ESCRITURAÇÃO CONTÁBIL DIGITAL EXISTENTE

CNPJ/ANO

CNPJ

05294307660101

ANO

2015



DIGITE AQUI OS CARACTERES ACIMA

3V57L

FILTRAR

A consulta foi realizada na data 07/07/2020 às 12:49:52 e reflete a situação da escrituração neste momento.

Escriturações Ativas

CNPJ	SCP	NIRE	HASH	PERÍODO	FORMA	Nº LIVRO	DATA ENTREGA
05294307660101	Tela Informado	54200702495	34D450F2F80AA8F2CDE3C380F35A7AC97C765171	01/01/2015 a 31/12/2015	C	22	03/05/2015 12:54:57

NATUREZA:

SITUAÇÃO:

A escrituração eletrônica na base de dados do Sped Contábil é realizada nos termos do Decreto nº 1.800/1996, com a alteração feita pelo Decreto nº 4.183/2012. O envio de arquivo eletrônico comprovando a escrituração, nos termos do art. 2º, B, da Lei nº 8.934/1994, poderá dispensar qualquer outra escrituração art. 2º, A, da Lei nº 8.934/1994.

A diligência realizada, partiu do pressuposto que teria acesso ao balanço financeiro certificado via SPED, todavia, a certificação apenas registra que o documento foi devidamente certificado E consta na base de dados da Receita Federal. E conforme resultado acima, prova-se que o Balanço se encontra devidamente registrado no SPED.

Portanto, a diligência deveria ter sido remetida diretamente à empresa, solicitando o envio do arquivo DIGITAL emitido pelo SPED relativo ao balanço-financeiro apresentado.

Ora, poder-se-á alegar que a licitante deveria ter apresentado o documento de forma diversa que pudesse facilitar a análise. Todavia, deve-se reiterar que o documento apresentado respeitou a forma como emitido pelo sistema da RFB. QUALQUER modificação nele, mesmo que a ampliação das páginas (o que gerariam novas páginas), além de constituir-

se de evidente **ADULTERAÇÃO**, modificaria o documento como um todo, no mínimo, alterando a quantidade de páginas.

A consulta à própria licitante para melhor esclarecer as informações prestadas é prevista na lei 8.666/93, conforme esclarece em seu Art 43, §3º.

"Art. 43. A licitação será processada e julgada com observância dos seguintes procedimentos:

;

§ 3º É facultada à Comissão ou autoridade superior, em qualquer fase da licitação, a promoção de diligência destinada a esclarecer ou a complementar a instrução do processo, vedada a inclusão posterior de documento ou informação que deveria constar originariamente da proposta."(Grifo nosso)

Observando-se que não haveria a INCLUSÃO de documento ou informação anteriormente obrigatória, não haveria nenhuma irregularidade frente a uma diligência formalizada à empresa.

Por fim, para satisfazer nesta etapa de defesa, apresentamos anexo à via impressa deste recurso, o Balanço Financeiro, nesta oportunidade sim, mediante os esclarecimentos, com as páginas AMPLIADAS, que totalizarão ao balanço 22 (vinte e duas) páginas. Anexo em CD, encaminhamos também o arquivo digital pdf que gerou o balanço impresso apresentado na fase de habilitação.

Há ainda que se observar que houveram 14 (quatorze) empresas participantes do certame, e destas, apenas duas foram declaradas habilitadas. De fato, pelo registro em ata, várias apresentaram vícios ou erros insanáveis, o que não é o caso em discussão aqui, uma vez que a diligência junto à empresa sanearia os questionamentos, conforme a documentação apresentada no certame, e aqui anexa, comprova o pleno atendimento dos índices econômicos exigidos pela administração pública.


Portanto, a habilitação da TOPOSAT Ambiental LTDA – EPP traz a amplitude da concorrência, finalidade dos processos licitatórios, garantindo que o município de Itapoá venha a ter a melhor proposta para atendimento do objeto ora licitado.

Destarte, tendo a empresa licitante observado e atendido às exigências previstas no edital para a sua habilitação, pugna-se á CPL receber o documento Balanço Financeiro nos termos de uma diligência, bem como que se revise a referida decisão, declarando a TOPOSAT Ambiental LTDA habilitada.

IV. CONCLUSÃO

De todo o exposto, requer que sejam recebidas os presentes argumentos e documentos para o fim de se receber as alegações apresentadas pela empresa e se declarar a empresa TOPOSAT AMBIENTAL LTDA.- EPP devidamente **HABILITADA**.

Campo Grande, MS 07 de julho de 2020


Alex Thiago Sargi do Nascimento
Procurador - TOPOSAT Ambiental LTDA EPP
CPF 925.882.988-34 - RG 10.111.360 SSP/SP



MINISTÉRIO DA FAZENDA
SECRETARIA DA RECEITA FEDERAL DO BRASIL
SISTEMA PÚBLICO DE ESCRITURAÇÃO DIGITAL – Sped

Versão: 6.0.4

RECIBO DE ENTREGA DE ESCRITURAÇÃO CONTÁBIL DIGITAL

IDENTIFICAÇÃO DO TITULAR DA ESCRITURAÇÃO

NIRE 54200763495	CNPJ 05.296.337/0001-01
NOME EMPRESARIAL TOPOSAT AMBIENTAL LTDA - EPP	

IDENTIFICAÇÃO DA ESCRITURAÇÃO

FORMA DA ESCRITURAÇÃO CONTÁBIL Livro Diário	PERÍODO DA ESCRITURAÇÃO 01/01/2018 a 31/12/2018
NATUREZA DO LIVRO REGISTRO DO LIVRO DIÁRIO	NÚMERO DO LIVRO 12
IDENTIFICAÇÃO DO ARQUIVO (HASH) 34.D4.50.F2.8B.0A.AB.F2.CD.81.C2.40.F3.5A.1A.C9.7C.76.31.71	

ESTE LIVRO FOI ASSINADO COM OS SEGUINTE CERTIFICADOS DIGITAIS:

QUALIFICAÇÃO DO SIGNATARIO	CPF/CNPJ	NOME	Nº SÉRIE DO CERTIFICADO	VALIDADE	RESPONSÁVEL LEGAL
Pessoa Juridica (e-CNPJ ou e-PJ)	05296337000101	TOPOSAT AMBIENTAL LTDA:05296337000101	166220947356616354 4	12/04/2018 a 11/04/2021	Sim
Contabilista	63731797100	LINCOLN JOSE DO REGO LOPES:63731797100	17210957	25/07/2018 a 24/07/2021	Não

NÚMERO DO RECIBO:

34.D4.50.F2.8B.0A.AB.F2.CD.81.C2.40.
F3.5A.1A.C9.7C.76.31.71-3

Escrituração recebida via Internet
pelo Agente Receptor SERPRO
em 03/05/2019 às 11:34:07

0F.2C.A2.9A.D6.B1.28.BD
65.47.F3.EA.01.DD.2B.9E

Considera-se autenticado o livro contábil a que se refere este recibo, dispensando-se a autenticação de que trata o art. 39 da Lei nº 8.934/1994. Este recibo comprova a autenticação.

BASE LEGAL: Decreto nº 1.800/1996, com a alteração do Decreto nº 8.683/2016, e arts. 39, 39-A, 39-B da Lei nº 8.934/1994 com a alteração da Lei Complementar nº 1247/2014.

TERMOS DE ABERTURA E ENCERRAMENTO



Entidade: TOPOSAT AMBIENTAL LTDA - EPP
Período da Escrituração: 01/01/2018 a 31/12/2018 CNPJ: 05.296.337/0001-01
Número de Ordem do Livro: 12
Período Selecionado: 01 de Janeiro de 2018 a 31 de Dezembro de 2018

TERMO DE ABERTURA

Nome Empresarial TOPOSAT AMBIENTAL LTDA - EPP
NIRE 54200763495
CNPJ 05.296.337/0001-01
Número de Ordem 12
Natureza do Livro REGISTRO DO LIVRO DIÁRIO
Município CAMPO GRANDE
Data do arquivamento dos atos constitutivos 02/09/2002
Data de arquivamento do ato de conversão de sociedade simples em sociedade empresária
Data de encerramento do exercício social 31/12/2018
Quantidade total de linhas do arquivo digital 23534

TERMO DE ENCERRAMENTO

Nome Empresarial TOPOSAT AMBIENTAL LTDA - EPP
Natureza do Livro REGISTRO DO LIVRO DIÁRIO
Número de ordem 12
Quantidade total de linhas do arquivo digital 23534
Data de início 01/01/2018
Data de término 31/12/2018

Este documento é parte integrante de escrituração cuja autenticação se comprova pelo recibo de número 34.D4.50.F2.8B.0A.AB.F2.CD.81.C2.40.F3.5A.1A.C9.7C.76.31.71-3, nos termos do Decreto nº 8.683/2016.

Este relatório foi gerado pelo Sistema Público de Escrituração Digital – Sped

901
7 E

BALANÇO PATRIMONIAL

Entidade: TOPOSAT AMBIENTAL LTDA - EPP
 Período da Escrituração: 01/01/2018 a 31/12/2018 CNPJ: 05.296.337/0001-01
 Número de Ordem do Livro: 12
 Período Selecionado: 01 de Janeiro de 2018 a 31 de Dezembro de 2018

Descrição	Nota	Saldo Inicial	Saldo Final
ATIVO		R\$ 3.792.049,24	R\$ 3.698.217,26
ATIVO CIRCULANTE		R\$ 2.826.364,60	R\$ 2.630.703,80
DISPONIBILIDADES		R\$ 1.118.625,94	R\$ 491.483,03
CAIXA		R\$ 8.650,83	R\$ 153.150,87
Caixa		R\$ 8.650,83	R\$ 153.150,87
BANCOS CONTA MOVIMENTO		R\$ 1,00	R\$ 1,00
Banco Bradesco S/A		R\$ 1,00	R\$ 1,00
APLICAÇÕES FINANCEIRAS		R\$ 1.109.974,11	R\$ 338.331,16
Banco do Brasil S/A		R\$ 1.104.983,13	R\$ 269.150,87
Banco Bradesco S/A		R\$ 4.990,98	R\$ 69.180,29
DIREITOS REALIZÁVEIS A CURTO PRAZO		R\$ 1.707.738,66	R\$ 2.139.220,77
CLIENTES NACIONAIS		R\$ 1.520.648,60	R\$ 1.991.720,08
HELDER HOFIG		R\$ 17.600,00	R\$ 0,00
MUNICIPIO DE ABADIANIA		R\$ 15.673,10	R\$ 15.673,10
LUIZ THADEU MOLINA FILARTIGA		R\$ 7.885,86	R\$ 984,00
RUBIAFLORA REFLORESTAMENTO LTDA		R\$ 1.615,38	R\$ 0,00
MUNICIPIO DE BATAGUASSU		R\$ 6.507,37	R\$ 6.507,37
RICARDO LIMA CORREA		R\$ 1.500,00	R\$ 0,00
AGROPECUARIA GISAM LTDA		R\$ 788,00	R\$ 0,00
MARILENA LOPES SIQUEIRA		R\$ 23.272,80	R\$ 23.272,80
LARANJEIRA MENDES S/A		R\$ 0,00	R\$ 22.866,30
SESC ADM. REGIONAL NO ESTADO DO MATO GROSSO DO SUL		R\$ 0,00	R\$ 9.062,70
MARCOS HOFIG		R\$ 3.000,00	R\$ 0,00
ORLANDO CESAR VOLPON		R\$ 10.000,00	R\$ 0,00
PREFEITURA MUNICIPAL DE COXIM		R\$ 105.000,00	R\$ 105.000,00
MUNICIPIO DE BRASILANDIA		R\$ 0,00	R\$ 5.858,50
RODIPA AGROPECUARIA LTDA		R\$ 724,00	R\$ 0,00
FIBRIA CELULOSE S/A		R\$ 724,00	R\$ 0,00
CISALPINA EMPREENDIMENTOS E PARTICIPAÇÕES LTDA		R\$ 0,00	R\$ 2.111,63
SECRETARIA DO ESTADO DE DESENV. AMBIENTAL - SEDAM		R\$ 356.344,83	R\$ 305.367,63
PSP TRANSPORTES E PRESTADORA DE SERVIÇOS		R\$ 0,00	R\$ 2.600,00
O.S. PARTICIPAÇÕES E EMPREENDIMENTOS LTDA		R\$ 1.199,72	R\$ 0,00
AGRICOLA PANORAMA COMERCIO E REPRESENTAÇÕES LTDA		R\$ 1.120,57	R\$ 0,00
AGRICOLA PANORAMA COMERCIO E REPRESENTAÇÕES LTDA		R\$ 501,16	R\$ 0,00
AGRICOLA PANORAMA COMERCIO E REPRESENTAÇÕES LTDA		R\$ 501,16	R\$ 0,00
AGRICOLA PANORAMA COMERCIO E REPRESENTAÇÕES LTDA		R\$ 458,92	R\$ 0,00
AGRICOLA PANORAMA COMERCIO E REPRESENTAÇÕES LTDA		R\$ 458,92	R\$ 0,00
AGRICOLA PANORAMA COMERCIO E REPRESENTAÇÕES LTDA		R\$ 244,01	R\$ 0,00
INSTITUTO CHICO MENDES DE CONSERVAÇÃO DA BIODIVERSIDADE - ICM		R\$ 0,00	R\$ 432.942,02

AGROPECUARIA AKEMI LTDA - ME	R\$ 1.689,30	R\$ 0,00
BRASILWOOD REFLORESTAMENTO S/A	R\$ 0,00	R\$ 1.642,37
BRASILWOOD REFLORESTAMENTO S/A	R\$ 0,00	R\$ 1.877,00
PERSIO AILTON TOSI	R\$ 0,00	R\$ 2.500,00
MUNICIPIO DE IVINHEMA	R\$ 0,00	R\$ 14.006,04
MUNICIPIO DE RIO NEGRO /MS	R\$ 0,00	R\$ 14.475,00
ALAIR RIBEIRO FERNANDES	R\$ 0,00	R\$ 2.500,00
FUNDO MUNICIPAL DO MEIO AMBIENTE	R\$ 0,00	R\$ 58.634,12
ADIANTAMENTOS	R\$ 27.526,49	R\$ 16.070,80
Adiantamento de Férias	R\$ 23.858,96	R\$ 14.200,10
Arredondamento Folha	R\$ 69,85	R\$ 15,24
Vales Eventuais	R\$ 3.597,68	R\$ 1.855,46
TRIBUTOS E CONTRIBUIÇÕES A COMPENSAR	R\$ 159.563,57	R\$ 131.358,20
IRRF a Compensar	R\$ 73.417,47	R\$ 74.879,29
PIS a Compensar	R\$ 10.368,51	R\$ 3.879,20
COFINS a Compensar	R\$ 47.854,69	R\$ 17.903,95
CSLL a Compensar	R\$ 19.712,26	R\$ 20.686,80
INSS a Compensar	R\$ 3.765,38	R\$ 3.765,38
FGTS a Recuperar	R\$ 4.445,26	R\$ 10.243,58
ADIANTAMENTO PARA FORNECEDORES	R\$ 0,00	R\$ 71,69
TELEFONICA BRASIL S/A	R\$ 0,00	R\$ 71,69
ATIVO NÃO CIRCULANTE	R\$ 965.684,64	R\$ 1.067.513,46
ATIVO REALIZÁVEL A LONGO PRAZO	R\$ 34.820,00	R\$ 19.094,90
DEPÓSITOS JUDICIAIS	R\$ 21.036,98	R\$ 9.444,36
Causas Trabalhistas	R\$ 21.036,98	R\$ 9.444,36
TÍTULOS DE CAPITALIZAÇÃO	R\$ 13.783,02	R\$ 9.650,54
Banco do Brasil S/A - Ourocap	R\$ 13.783,02	R\$ 9.650,54
IMOBILIZADO	R\$ 902.727,25	R\$ 983.634,12
BENS E DIREITOS EM USO	R\$ 2.107.993,95	R\$ 2.565.634,09
Máquinas e Equipamentos	R\$ 389.854,89	R\$ 389.854,89
Móveis e Utensílios	R\$ 47.304,70	R\$ 53.817,60
Veículos	R\$ 1.551.530,99	R\$ 1.953.246,79
Computadores e Periféricos	R\$ 119.303,37	R\$ 168.714,81
PARTICIPAÇÃO EM CONSÓRCIOS	R\$ 8.984,90	R\$ 26.051,92
Consórcio	R\$ 8.984,90	R\$ 26.051,92
(-) (-) DEPRECIÇÃO ACUMULADA	R\$ (1.214.251,60)	R\$ (1.608.051,89)
(-) (-) Máquinas e Equipamentos - Depreciação	R\$ (222.189,21)	R\$ (258.563,19)
(-) (-) Móveis e Utensílios - Depreciação	R\$ (21.837,54)	R\$ (27.015,87)
(-) (-) Veículos - Depreciação	R\$ (868.782,95)	R\$ (1.202.605,32)
(-) (-) Computadores Periféricos - Depreciação	R\$ (101.441,90)	R\$ (119.867,51)
ATIVO INTANGÍVEL	R\$ 28.137,39	R\$ 64.784,44
BENS DE NATUREZA INTANGÍVEL	R\$ 114.100,00	R\$ 163.430,00
Softwares ou Programas de Computador	R\$ 114.100,00	R\$ 163.430,00
(-) AMORTIZAÇÃO ACUMULADA	R\$ (85.962,61)	R\$ (98.645,56)
(-) (-) Softwares - Amortização	R\$ (85.962,61)	R\$ (98.645,56)
PASSIVO	R\$ 3.792.049,24	R\$ 3.698.217,26
PASSIVO CIRCULANTE	R\$ 999.551,79	R\$ 896.877,76
FORNECEDORES NACIONAIS	R\$ 64.844,76	R\$ 20.435,92
FORNECEDORES DIVERSOS	R\$ 64.844,76	R\$ 20.435,92
DEFFENZA SEGURANÇA ELETRONICA LTDA - ME	R\$ 187,00	R\$ 187,00
PRONTOCLINICA MEDICINA NO TRABALHO LTDA - EPP	R\$ 0,00	R\$ 135,00
CLARO S/A	R\$ 328,02	R\$ 318,68

TELEFONICA BRASIL S/A	R\$ 2.113,97	R\$ 0,00
SL COMERCIO E REPRESENTAÇÕES LTDA - ME	R\$ 1.611,26	R\$ 1.708,91
8º SERVIÇO NOTARIAL DA COMARCA DE CAMPO GRANDE	R\$ 2.060,88	R\$ 2.530,20
SKILL CONSULTORIA E RECURSOS HUMANOS LTDA - ME	R\$ 113,26	R\$ 117,80
ZAMIR COMERCIAL LTDA - ME	R\$ 2.400,00	R\$ 0,00
GOTARDO PNEUS LTDA	R\$ 26.534,50	R\$ 2.877,99
PERKAL AUTOMOVEIS LTDA	R\$ 900,00	R\$ 600,00
ARTPRINT COMUNICACAO VISUAL LTDA - EPP	R\$ 380,00	R\$ 0,00
AUTO VIDROS CALOGERAS LTDA - EPP	R\$ 380,00	R\$ 70,00
PRINT & COPY EQUIPAMENTOS E SERVIÇOS LTDA - EPP	R\$ 455,00	R\$ 0,00
SPECTRUM LABORATORIO DE ANALISES TECNICAS E CONSULTORIAS LTDA	R\$ 365,00	R\$ 0,00
EFICAZ LOGISTICA COM. PROD. LIMP. DESC LTDA	R\$ 0,00	R\$ 89,20
AUTO ELETRICA AJAX LTDA - ME	R\$ 0,00	R\$ 302,50
W3 GEOTECNOLOGIA INFORMÁTICA LTDA ME	R\$ 0,00	R\$ 1.423,50
CENTRO AUTOMOTIVO SPEED CAR - ME	R\$ 8.083,14	R\$ 0,00
LAVCLIN FERREIRA SILVA LTDA - ME	R\$ 95,60	R\$ 165,40
STREMA IND. COM. DE EQUIP. ELETRÔNICOS LTDA	R\$ 3.486,57	R\$ 0,00
FBA BUENO COMERCIO E SERVIÇOS EIRELI - ME	R\$ 1.240,00	R\$ 0,00
MARINELLO PEÇAS SERVIÇOS E ACESSORIOS LTDA - ME	R\$ 500,00	R\$ 0,00
DULCINETE ROSA DA COSTA - ME	R\$ 3.300,00	R\$ 0,00
DORNELES. RODOVALHO E DORNELES LTDA	R\$ 1.180,40	R\$ 0,00
S.H. INFORMATICA LTDA	R\$ 9.130,16	R\$ 0,00
6L DISTRIBUIDORA LTDA	R\$ 0,00	R\$ 452,74
REFRIGELO CLIMATIZACAO DE AMBIENTES	R\$ 0,00	R\$ 3.564,30
EDMUNDO DE FREITAS FILHO E CIA LTDA	R\$ 0,00	R\$ 461,70
L A GOTARDO SERVICOS AUTOMOTIVOS EIRELI	R\$ 0,00	R\$ 3.611,50
AJAX CENTRO AUTOMOTIVO EIRELI	R\$ 0,00	R\$ 167,50
NORTE SULAR CONDICIONADO EIRELI - ME	R\$ 0,00	R\$ 1.652,00
EMPRÉSTIMOS E FINANCIAMENTOS	R\$ 89.690,11	R\$ 420.572,97
EMPRÉSTIMOS E FINANCIAMENTOS BANCÁRIOS	R\$ 89.690,11	R\$ 420.572,97
Banco do Brasil S/A - 40/02382	R\$ 16.963,29	R\$ 12.229,29
Banco do Brasil S/A - 40/02597	R\$ 57.600,00	R\$ 43.200,00
Banco do Brasil S/A - 291603746	R\$ 308,62	R\$ 0,00
Banco do Brasil S/A - 291606756	R\$ 14.818,20	R\$ 0,00
Banco GMAC S/A - 6159806	R\$ 0,00	R\$ 32.571,84
Banco GMAC S/A - 6159808	R\$ 0,00	R\$ 32.571,84
Banco do Brasil S/A - 421114088	R\$ 0,00	R\$ 300.000,00
OBRIGAÇÕES TRABALHISTAS	R\$ 73.724,92	R\$ 66.672,59
FOLHA DE PAGAMENTO DE EMPREGADOS	R\$ 30.501,00	R\$ 31.819,00
Salários a Pagar	R\$ 30.501,00	R\$ 31.819,00
FOLHA DE PAGAMENTO DE DIRIGENTES	R\$ 5.829,00	R\$ 5.829,00
Pro-Labore a Pagar	R\$ 5.829,00	R\$ 5.829,00
ENCARGOS SOCIAIS A PAGAR	R\$ 37.394,92	R\$ 29.024,59
I.N.S.S. a Pagar	R\$ 28.362,68	R\$ 21.812,94
F.G.T.S. a Pagar	R\$ 8.585,64	R\$ 6.765,05
Contribuições Sindicais a Pagar	R\$ 446,60	R\$ 446,60
OBRIGAÇÕES TRIBUTÁRIAS	R\$ 491.974,15	R\$ 180.174,94

IRRF a Recolher - Pessoa Física	R\$ 6.673,90	R\$ 3.363,71
IRRF a Recolher - Pessoa Jurídica	R\$ 265,08	R\$ 355,73
ISS Retido a Recolher	R\$ 107,46	R\$ 107,46
CSRF a Recolher - Pessoa Jurídica	R\$ 825,59	R\$ 1.330,08
IMPOSTOS E CONTRIBUIÇÕES S/LUCRO	R\$ 238.218,87	R\$ 92.490,12
IRPJ a Pagar	R\$ 170.634,38	R\$ 69.140,51
Contr Social s/Lucro Presum a Pagar	R\$ 67.584,49	R\$ 23.349,61
IMPOSTOS E CONTRIBUIÇÕES S/RECEITAS	R\$ 212.431,93	R\$ 60.810,55
COFINS a Pagar	R\$ 76.402,70	R\$ 22.584,90
PIS a Pagar	R\$ 16.552,92	R\$ 4.892,40
ISSQN a Pagar	R\$ 119.476,31	R\$ 33.333,25
PARCELAMENTOS DE TRIBUTOS	R\$ 33.451,32	R\$ 21.717,29
SRFB - Parcelamento Lei 12.996	R\$ 20.650,56	R\$ 20.650,56
SRFB - Programa de Parcelamento especial	R\$ 12.800,76	R\$ 1.066,73
CONTAS A PAGAR	R\$ 279.317,85	R\$ 209.021,34
DEMAIS CONTAS A PAGAR	R\$ 0,00	R\$ 12.640,85
Seguros a Pagar	R\$ 0,00	R\$ 172,00
Estagiários a Pagar	R\$ 0,00	R\$ 1.400,00
cheques a compensar	R\$ 0,00	R\$ 11.068,85
ADIANTAMENTO DE CLIENTES	R\$ 279.317,85	R\$ 196.380,49
JOSE CARLOS RENOSTO	R\$ 30.000,00	R\$ 0,00
DORIVAL JESUS DA SILVA	R\$ 7.800,00	R\$ 6.000,00
WALDIR MIRANDA DE BRITO	R\$ 1.023,92	R\$ 0,00
LUIZ THADEU MOLINA FILARTIGA	R\$ 5.085,86	R\$ 0,00
MARCELO GUIMARÃES FUENTES	R\$ 3.000,00	R\$ 3.000,00
VANDA LIMA PARADISO	R\$ 1.000,00	R\$ 0,00
AGROPECUÁRIA ÁGUA CLARA LTDA	R\$ 985,00	R\$ 1.945,48
DAMARO COMERCIAL AGROPECUARIA LTDA	R\$ 0,00	R\$ 9.000,00
AGROPECUARIA PINHAOZINHO LTDA	R\$ 1.689,30	R\$ 0,00
JOSE ROBERTO LUIZARI E HAROLDO LUIZARI	R\$ 6.000,00	R\$ 0,00
FJF ADMINISTRAÇÃO E PARTICIPAÇÃO S/C LTDA	R\$ 2.651,03	R\$ 0,00
PAULO ROBERTO KRAUSE	R\$ 1.500,00	R\$ 0,00
FRANCISCON AGROPECUARIA S/A	R\$ 1.293,28	R\$ 1.293,28
LUCIENE COELHO DE ALMEIDA	R\$ 3.400,00	R\$ 0,00
JOSÉ VISANI	R\$ 3.150,00	R\$ 0,00
VILMAR CORDEIRO FILHO	R\$ 1.000,00	R\$ 0,00
GUILHERME ARINO DE ALMEIDA MOTTA DA SILVA	R\$ 739,54	R\$ 0,00
RICARDO LIMA CORREA	R\$ 1.500,00	R\$ 0,00
ERICK TORRES RENOSTO	R\$ 10.000,00	R\$ 0,00
ANDRE LUIS ALVES	R\$ 0,00	R\$ 533,00
THEREZINHA DE MEDEIROS PENNACHIN	R\$ 1.200,00	R\$ 0,00
ESPOLIO DE ADEMAR GOTTARDI	R\$ 1.900,00	R\$ 0,00
JOÃO CARLOS DI GENIO	R\$ 4.000,00	R\$ 5.500,00
ENRICO CÉSAR VOLPON	R\$ 800,00	R\$ 0,00
SERGIO DIAS CAMPOS	R\$ 10.000,00	R\$ 10.000,00
MAIKEL HIROKI ANDO	R\$ 1.950,00	R\$ 0,00
HONORATO VANTINI	R\$ 1.448,00	R\$ 0,00
ASSOCIAÇÃO TERRAS DO GOLFE FLORA MOEMA GARCIA SANTOS E SILVA	R\$ 3.965,16	R\$ 0,00
JOÃO ADRIANO DE OLIVEIRA	R\$ 1.100,00	R\$ 0,00
OTÁVIO AUGUSTO COSTA DE LACERDA	R\$ 0,00	R\$ 3.000,00
	R\$ 0,00	R\$ 28.400,00

TADAO HIGUSHI	R\$ 640,00	R\$ 640,00
FERNANDA JUNQUEIRA NETTO	R\$ 5.503,82	R\$ 0,00
GONTIJO DE CARVALHO		
SANDRA MARIA MASSI	R\$ 3.347,68	R\$ 0,00
CIA MATE LARANJEIRA	R\$ 0,00	R\$ 12.606,40
LUIZ MENEGHEL NETO	R\$ 2.712,00	R\$ 0,00
RAFAEL DEMARCO CHIOMENTO	R\$ 0,00	R\$ 804,00
SILVIO CORREA DE ASSUNÇÃO	R\$ 3.060,00	R\$ 3.060,00
RANATO ALVES RIBEIRO	R\$ 2.049,31	R\$ 2.049,31
JOSE MARQUES PINTO DE REZENDE	R\$ 678,00	R\$ 678,00
MARCO ANTONIO REZEK	R\$ 2.000,00	R\$ 0,00
MARCIA MEYRE DE EMILIO	R\$ 1.000,00	R\$ 1.000,00
VANIA RUTH PRATA TIBERY	R\$ 3.800,00	R\$ 3.800,00
RENATO DINIZ JUNQUEIRA	R\$ 5.482,73	R\$ 0,00
RICARDO NASSIF	R\$ 4.500,00	R\$ 4.500,00
OLDINEI TAVEIRA DOS SANTOS	R\$ 985,00	R\$ 0,00
OLIMPIO STIEHLER NETO	R\$ 1.750,00	R\$ 0,00
EDGAR JACINTO RAMPAZZO	R\$ 624,50	R\$ 0,00
VALDIR TERUO TAKAHACHI	R\$ 625,60	R\$ 0,00
MANOEL AUGUSTO RODRIGUES DA CRUZ	R\$ 5.984,40	R\$ 5.984,40
CARLOS HUMBERTO CAMPETTI	R\$ 1.250,00	R\$ 0,00
LENY COELHO DE ALMEIDA	R\$ 1.200,00	R\$ 0,00
MAJA DOROTHEA BOSS JACCARD	R\$ 1.800,00	R\$ 1.800,00
ESPOLIO DE ALCIDES JURACI PARZIANELLO	R\$ 7.056,50	R\$ 7.056,50
AREIAS BRANCAS EMPREENDIMENTOS S/A	R\$ 3.940,00	R\$ 0,00
SERGIO DE AZEVEDO BARROS	R\$ 627,42	R\$ 627,42
ROGERIO PEDROSO DOS SANTOS	R\$ 1.600,00	R\$ 0,00
MAURO DE BARROS VAZ	R\$ 2.500,00	R\$ 2.500,00
AGROPECUARIA BAIA PARTICIPAÇÕES LTDA	R\$ 2.068,50	R\$ 0,00
CLAUDIO MENDONÇA	R\$ 919,00	R\$ 919,00
LUIZ ROBERTO TORMIM ARANTES	R\$ 1.600,00	R\$ 1.600,00
JOÃO EDNILSON FAVORETO	R\$ 3.997,00	R\$ 0,00
ESPOLIO ROBERTO CARDOSO ALVES	R\$ 3.000,00	R\$ 0,00
ADALICE JORGE AZENHA	R\$ 306,80	R\$ 0,00
FRANCISCO DE ALMEIDA PRADO	R\$ 2.250,00	R\$ 0,00
OSVALDO AUGUSTO DA SILVA	R\$ 1.500,00	R\$ 0,00
ANTONIO CARDOSO	R\$ 1.500,00	R\$ 0,00
ESPOLIO DE AMERICO ROQUE CARDOSO	R\$ 5.076,01	R\$ 0,00
ISABELLY REZENDE NOGUEIRA	R\$ 900,00	R\$ 900,00
PAULO VITOR DE VILHENA MORAES	R\$ 1.576,00	R\$ 1.576,00
AGROPECUARIA MEDEIROS NAVARRO LTDA	R\$ 1.400,00	R\$ 0,00
CELESTE CRISTINA ALVES COSTA	R\$ 3.600,00	R\$ 0,00
CESAR AUGUSTO TORRES	R\$ 1.200,00	R\$ 0,00
MARCO AURELIO PARZIANELLO	R\$ 4.000,00	R\$ 0,00
JEFFERSON JORGE SALOMÃO	R\$ 1.750,00	R\$ 0,00
GRAZIELI SARAIVA DE REZENDE	R\$ 666,00	R\$ 0,00
HARMONIA AGROPASTORIL LTDA	R\$ 1.251,96	R\$ 0,00
PEDRO CAMARGO NETO	R\$ 1.760,00	R\$ 1.760,00
ESPOLIO ANTONIO SOARES PEREIRA	R\$ 1.200,00	R\$ 1.200,00
MARIA DUSOLINA ANDRADE DE LIMA OLIVEIRA	R\$ 0,00	R\$ 500,00
O.S. PARTICIPAÇÕES E EMPREENDIMENTOS LTDA	R\$ 10.695,74	R\$ 0,00

JATOBÁ AGRICULTURA E PECUÁRIA S/A	R\$ 737,90	R\$ 0,00
JOÃO ALBERTO TENAGLIA	R\$ 28.217,02	R\$ 0,00
THIAGO DE FARIA TOMASI	R\$ 624,67	R\$ 0,00
MIRIAN QUEIROZ ALVES CORREA	R\$ 1.400,00	R\$ 0,00
SIDENI SONCINI PIMENTEL	R\$ 8.000,00	R\$ 0,00
MARCELO ELIAS BECHARA	R\$ 6.746,40	R\$ 10.494,40
LIBERATO ANTONIO SERAFINI FILHO	R\$ 1.680,00	R\$ 0,00
MARCO ANTONIO DA COSTA VAZ	R\$ 1.874,00	R\$ 0,00
NADIA ROLIM AMIRA MOREIRA	R\$ 937,00	R\$ 0,00
MARIANA MENEZES PARO	R\$ 800,00	R\$ 800,00
LUIS TOMAZ DE PAULA RIBEIRO	R\$ 937,00	R\$ 0,00
ROBERTO CORREA	R\$ 2.248,80	R\$ 0,00
CLAUDIO DE SOUZA FERREIRA	R\$ 0,00	R\$ 1.323,73
LARANGEIRA MENDES S/A	R\$ 0,00	R\$ 571,59
TARUMÃ FLORESTAL SOCIEDADE SIMPLES	R\$ 0,00	R\$ 1.449,98
AGROPECUARIA MÃE ARACI LTDA	R\$ 0,00	R\$ 7.508,00
PASSIVO NÃO CIRCULANTE	R\$ 675.638,69	R\$ 736.808,42
EMPRÉSTIMOS E FINANCIAMENTOS	R\$ 675.638,69	R\$ 736.808,42
EMPRÉSTIMOS E FINANCIAMENTOS BANCÁRIOS	R\$ 0,00	R\$ 532.023,70
Banco GMAC S/A - 659806	R\$ 0,00	R\$ 38.000,48
Banco GMAC S/A - 659808	R\$ 0,00	R\$ 38.000,48
Banco do Brasil S/A - 421113520	R\$ 0,00	R\$ 156.022,74
Banco do Brasil S/A - 421114088	R\$ 0,00	R\$ 300.000,00
PARCELAMENTO DE TRIBUTOS	R\$ 225.435,28	R\$ 204.784,72
SRFB - Parcelamento Lei 12.966	R\$ 225.435,28	R\$ 204.784,72
ADIANTAMENTO DE SOCIOS	R\$ 450.203,41	R\$ 0,00
Mario Mauricio Vasquez Beltrão	R\$ 450.203,41	R\$ 0,00
PATRIMÔNIO LÍQUIDO	R\$ 2.116.858,76	R\$ 2.064.531,08
CAPITAL	R\$ 1.086.000,00	R\$ 1.086.000,00
CAPITAL SOCIAL	R\$ 1.086.000,00	R\$ 1.086.000,00
Capital Social Integralizado	R\$ 1.086.000,00	R\$ 1.086.000,00
LUCROS / PREJUÍZOS ACUMULADOS	R\$ 1.030.858,76	R\$ 978.531,08
LUCROS / PREJUÍZOS ACUMULADOS	R\$ 1.030.858,76	R\$ 978.531,08
Lucros Acumulados	R\$ 1.030.858,76	R\$ 978.531,08

Este documento é parte integrante de escrituração cuja autenticação se comprova pelo recibo de número 34.D4.50.F2.8B.0A.AB.F2.CD.81.C2.40.F3.5A.1A.C9.7C.76.31.71-3, nos termos do Decreto nº 8.683/2016.

Este relatório foi gerado pelo Sistema Público de Escrituração Digital – Sped

Versão 6.0.4 do Visualizador

Página 1 de 1



DEMONSTRAÇÃO DE RESULTADO DO EXERCÍCIO

Entidade: TOPOSAT AMBIENTAL LTDA - EPP
Período da Escrituração: 01/01/2018 a 31/12/2018 CNPJ: 05.296.337/0001-01
Número de Ordem do Livro: 12
Período Selecionado: 01 de Janeiro de 2018 a 31 de Dezembro de 2018

Descrição	Nota	Valor
RECEITAS		R\$ 2.849.883,60
RECEITAS OPERACIONAIS		R\$ 2.849.883,60
RECEITA BRUTA COM VENDAS E SERVICOS		R\$ 3.541.103,70
RECEITAS COM SERVICOS		R\$ 3.541.103,70
Servicos Prestados a Vista		R\$ 898.852,93
Servicos Prestados a Prazo		R\$ 2.642.250,77
(-) DEDUCOES DAS RECEITAS C VENDAS E SERVICOS		R\$ (700.271,92)
(-) DEVOLUCOES E ABATIMENTOS		R\$ (27.339,38)
(-) Servicos Cancelados		R\$ (27.339,38)
(-) IMPOSTOS S VENDAS E SERVICOS		R\$ (672.932,54)
(-) PIS S Vendas e Servicos		R\$ (23.017,18)
(-) COFINS S Vendas e Servicos		R\$ (106.233,09)
(-) Contribuicao Social S Vendas e Servicos		R\$ (102.887,06)
(-) ISQN s Servicos		R\$ (178.997,75)
(-) IRPJ s Vendas e Servicos		R\$ (261.797,46)
RECEITAS FINANCEIRAS		R\$ 9.051,82
GANHOS COM APLICACOES FINANCEIRAS		R\$ 6.412,61
Ganho Real de Aplicacoes de Renda Fixa		R\$ 6.412,61
JUROS E DESCONTOS OBTIDOS		R\$ 2.639,21
Juros Ativos		R\$ 142,20
Descontos Obtidos		R\$ 2.497,01
(-) CUSTOS E DESPESAS		R\$ (2.902.211,28)
(-) CUSTOS		R\$ (2.050.420,33)
(-) CUSTOS DOS SERVICOS PRESTADOS		R\$ (2.050.420,33)
(-) TRABALHISTAS		R\$ (887.006,07)
(-) Salarios		R\$ (527.622,09)
(-) Horas Extras		R\$ (3.488,86)
(-) Ferias		R\$ (51.806,20)
(-) 13o Salario		R\$ (47.937,82)
(-) Aviso Previo Indenizacoes Trabalhistas		R\$ (6.131,44)

(-) Farmacia Planos de Saude Convenios	R\$ (40.704,46)
(-) Alimentacao do Trabalhador	R\$ (185.768,63)
(-) Estagiarios	R\$ (23.546,57)
(-) ENCARGOS SOCIAIS	R\$ (244.556,35)
(-) I.N.S.S	R\$ (170.182,49)
(-) F.G.T.S	R\$ (50.335,42)
(-) Multa Rescisoria F.G.T.S	R\$ (24.038,44)
(-) CUSTOS GERAIS	R\$ (918.857,91)
(-) Material de Escritorio	R\$ (11.373,19)
(-) Manutencao e Conservacao	R\$ (218.455,86)
(-) Combustiveis e Lubrificantes	R\$ (92,12)
(-) Sindicatos e Associacoes de Classes	R\$ (2.338,35)
(-) Correios e Malotes	R\$ (38.948,49)
(-) Depreciacao e Amortizacoes	R\$ (401.304,91)
(-) Servicos de Terceiros - Pessoa Juridica	R\$ (168.929,64)
(-) Taxas e Cartorios	R\$ (57.248,70)
(-) Viagens e Estadas	R\$ (16.276,31)
(-) Uso e Consumo	R\$ (3.890,34)
(-) DESPESAS	R\$ (851.790,95)
(-) DESPESAS OPERACIONAIS	R\$ (670.900,00)
(-) DESPESAS TRABALHISTAS	R\$ (379.201,80)
(-) Salarios	R\$ (254.979,43)
(-) Pro-Labore	R\$ (81.600,00)
(-) Horas Extras	R\$ (327,80)
(-) Ferias	R\$ (21.233,30)
(-) 13.Salario	R\$ (16.225,71)
(-) Aviso Previo Indenizacoes Trabalhistas	R\$ (1.624,70)
(-) Vale Transporte	R\$ (3.210,86)
(-) ENCARGOS SOCIAIS	R\$ (138.460,88)
(-) I.N.S.S.	R\$ (93.598,78)
(-) F.G.T.S.	R\$ (22.645,82)
(-) Multa Rescisoria F.G.T.S	R\$ (22.216,28)
(-) DESPESAS GERAIS	R\$ (153.237,32)
(-) Despesas Bancarias	R\$ (8.516,35)
(-) Copa Cozinha	R\$ (2.281,08)
(-) Material de Limpeza	R\$ (4.323,63)
(-) Manutencao e Conservacao	R\$ (2.800,00)
(-) Depreciacoes e Amortizacoes	R\$ (5.178,33)
(-) Fretes e Carretos	R\$ (123,14)
(-) Servicos de Terceiros - Pessoa Juridica	R\$ (50.363,98)
(-) ...	R\$ (22.552,17)



(-) Telefone	R\$ (32.580,47)
(-) Taxas e Cartorios	R\$ (28.232,07)
(-) Bens de Pequeno Valor	R\$ (955,88)
(-) Jornais, Revistas e Periodicos	R\$ (666,72)
(-) Seguros	R\$ (1.616,85)
(-) Uso e Consumo	R\$ (15.598,82)
(-) DESPESAS OPERACIONAIS FINANCEIRAS	R\$ (78.344,44)
(-) JUROS E DESCONTOS	R\$ (78.344,44)
(-) Juros	R\$ (75.904,65)
(-) Descontos Concedidos	R\$ (2.439,79)
(-) DESPESAS OPERACIONAIS TRIBUTARIAS	R\$ (102.546,51)
(-) IMPOSTOS	R\$ (101.364,43)
(-) IOF	R\$ (3.279,36)
(-) Impostos e Taxas Municipais	R\$ (17.507,79)
(-) Impostos e Taxas Estaduais	R\$ (80.577,28)
(-) MULTAS	R\$ (1.182,08)
(-) Multas de Transito	R\$ (1.182,08)
(-) RESULTADO LIQUIDO DO EXERCICIO	R\$ (52.327,68)
(-) RESULTADO LIQUIDO DO EXERCICIO	R\$ (52.327,68)
(-) RESULTADO LIQUIDO DO EXERCICIO	R\$ (52.327,68)
(-) RESULTADO LIQUIDO DO EXERCICIO	R\$ (52.327,68)
(-) Resultado Liquido do Exercicio	R\$ (52.327,68)

Este documento é parte integrante de escrituração cuja autenticação se comprova pelo recibo de número 34.D4.50.F2.8B.0A.AB.F2.CD.81.C2.40.F3.5A.1A.C9.7C.76.31.71-3, nos termos do Decreto nº 8.683/2016.

Este relatório foi gerado pelo Sistema Público de Escrituração Digital – Sped

DEMONSTRAÇÃO DAS MUTAÇÕES DO PATRIMÔNIO LÍQUIDO

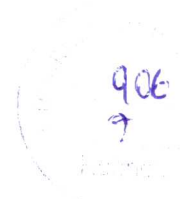


Entidade: TOPOSAT AMBIENTAL LTDA - EPP
Período da Escrituração: 01/01/2018 a 31/12/2018 **CNP** 05.296.337/0001-01 **Número de Ordem do Livro:** 12
Período Selecionado: 01 de Janeiro de 2018 a 31 de Dezembro de 2018

Histórico	Código de Aglutinação das Contas de Patrimônio Líquido		Total (R\$)
	Capital Social Integralizado (R\$)	Lucros Acumulados (R\$)	
Saldo Inicial em 01.01.2018	1086000,00	1030858,76	2116858,76
Lucro Líquido do Exercício		(-)52327,68	(-)52327,68
Saldo Final em 31.12.2018	1086000,00	978531,08	2064531,08
Notas			

Este documento é parte integrante de escrituração cuja autenticação se comprova pelo recibo de número 34.D4.50.F2.8B.0A.AB.F2.CD.81.C2.40.F3.5A.1A.C9.7C.76.31.71-3, nos termos do Decreto nº 8.683/2016.

Demonstração dos fluxos de caixa
Em 31 de dezembro de 2018 e 2017



	2018	2017
Lucro líquido do exercício	<u>(52.327,68)</u>	<u>1.061.812,69</u>
Itens que não afetam o caixa operacional		
Depreciações e amortizações	406.483,24	582.566,52
Ajuste de exercícios anteriores	<u>-</u>	<u>(215.965,40)</u>
RESULTADO AJUSTADO	<u>354.155,56</u>	<u>1.428.413,81</u>
Aumento e diminuição das contas de ativo e passivo		
Contas a receber de clientes	(471.071,48)	(1.313.489,34)
Impostos a recuperar	28.205,37	191.899,72
Outros contas a receber	27.109,10	17.083,26
Fornecedores	(44.408,84)	44.794,95
Obrigações trabalhistas	(7.052,33)	40.045,28
Obrigações tributárias	(300.065,18)	395.805,71
Impostos e contribuições parcelados	(32.384,59)	(7.849,80)
Adiantamento de clientes	(82.937,36)	9.790,67
Outras contas a pagar	(437.562,56)	450.203,41
Caixa líquido das atividades operacionais	<u>(1.320.167,87)</u>	<u>(171.716,14)</u>
Fluxo de caixa das atividades de investimentos		
Aquisições de bens do ativo imobilizado	(524.037,16)	(125.075,39)
Aumento de Capital	-	479.000,00
Adiantamento para aumento de capital	-	(479.000,00)
Caixa líquido das atividades de investimentos	<u>(524.037,16)</u>	<u>(125.075,39)</u>
Fluxo de caixa proveniente das atividades financeiras		
Empréstimos	862.906,56	(143.456,90)
Caixa líquido das atividades de financiamento	<u>862.906,56</u>	<u>(143.456,90)</u>
redução/aumento de disponibilidades e aplicações financeiras	<u>(627.142,91)</u>	<u>988.165,38</u>
Caixa no início do exercício	1.118.625,94	130.460,56
Caixa no final do exercício	<u>491.483,03</u>	<u>1.118.625,94</u>
Variação de caixa	<u>(627.142,91)</u>	<u>988.165,38</u>



□ 1. Contexto Operacional

A Toposat Ambiental Ltda - EPP, ("Empresa") foi criada com a finalidade voltada para engenharia ambiental e prestação de serviços afins. Fundada em 2002, a Toposat Ambiental tem um longo histórico de conquistas que a consolidaram no atual mercado da Engenharia Ambiental.

2. Apresentação das demonstrações contábeis

2.1 Apresentação das demonstrações contábeis

As demonstrações contábeis foram elaboradas e estão apresentadas de acordo com as práticas contábeis adotadas no Brasil, com base nas disposições contidas na Lei das Sociedades por Ações e de acordo com o CPC PME – Comitê de Pronunciamentos Contábeis aplicáveis às pequenas e médias empresas (NBC T 19.41) com faculdade conferida pela Resolução CFC nº 1.319/10.

3. Principais práticas contábeis adotadas

As principais práticas contábeis que foram adotadas na elaboração das referidas demonstrações contábeis estão descritas a seguir:

3.1 Base de preparação

As demonstrações contábeis foram elaboradas e estão sendo apresentadas de acordo com os pronunciamentos aplicáveis as empresas de pequeno porte, nos termos da Lei nº 11.638/07, as quais levam em consideração as disposições contidas na, NBC TG 1000 – Contabilidade para Pequenas e Médias Empresas.

As demonstrações contábeis foram preparadas com base no custo histórico, com exceção das aplicações financeiras, que são mensuradas pelo valor justo através do resultado.

3.2 Moeda funcional e moeda de apresentação

Estas demonstrações contábeis são apresentadas em Reais, que é a moeda funcional da Empresa.

3.3 Uso de estimativas e julgamentos

A preparação das demonstrações contábeis requer o uso, pela Administração da Empresa de estimativas e premissas que afetam os saldos, ativos e passivos e outras transações. Sendo assim, nas demonstrações contábeis podem ser incluídas diversas estimativas referentes a ajustes a valor presente, realização de tributos diferidos, provisão para créditos de liquidação duvidosa, cálculos dos ativos biológicos, vida útil do ativo imobilizado e provisões necessárias para passivos contingentes, para calcular projeções para determinar a recuperação de saldos do imobilizado, bem como a determinação de provisão para imposto de renda e contribuição social diferidas. Como o julgamento da Administração envolve a determinação de estimativas relacionadas à probabilidade de eventos futuros, os resultados reais eventualmente podem divergir dessas estimativas.

As principais estimativas são relacionadas com a determinação de taxas de depreciação do ativo imobilizado, provisão para créditos de liquidação duvidosa, provisões para desembolsos originados de processos administrativos e judiciais.



3.4 Caixa e equivalentes de caixa

Caixa e equivalentes de caixa incluem dinheiro em caixa, depósitos bancários, investimentos de curto prazo de alta liquidez e com risco insignificante de mudança de valor e limites utilizados de conta garantida. O saldo utilizado de contas garantidas inclui-se em empréstimos no passivo circulante do balanço, e compõe o saldo de caixa e equivalentes de caixa para fins de demonstração dos fluxos de caixa.

3.5 Instrumentos financeiros

Classificação e mensuração

A Empresa classifica seus ativos financeiros sob as seguintes categorias: mensurados ao valor justo através do resultado, empréstimos e recebíveis, mantidos até o vencimento e disponíveis para venda. A classificação depende da finalidade para a qual os ativos financeiros foram adquiridos. A Administração determina a classificação de seus ativos financeiros no reconhecimento inicial.

Ativos financeiros mensurados ao valor justo através do resultado

Os ativos financeiros mensurados ao valor justo através do resultado são ativos financeiros mantidos para negociação ativa e frequente.

Empréstimos e recebíveis

Incluem-se nesta categoria os empréstimos concedidos e os recebíveis que são ativos financeiros não derivativos com pagamentos fixos ou determináveis, não cotados em um mercado ativo. São incluídos como ativo circulante, exceto aqueles com prazo de vencimento superior a 12 meses após a data de emissão do balanço (estes são classificados como ativos não circulantes). Os empréstimos e recebíveis da Empresa compreendem as contas a receber de clientes, demais contas a receber e caixa e equivalentes de caixa, exceto os investimentos de curto prazo. Os empréstimos e recebíveis são contabilizados pelo custo amortizado, usado o método da taxa de juros efetiva.

Ativos mantidos até o vencimento

São basicamente os ativos financeiros que não podem ser classificados como empréstimos e recebíveis, por serem cotados em um mercado ativo. Neste caso, estes ativos financeiros são adquiridos com a intenção e capacidade financeira para sua manutenção em carteira até o vencimento. São avaliados pelo custo de aquisição, acrescidos dos rendimentos auferidos em contrapartida ao resultado do exercício.

3.6 Contas a receber de clientes

São registradas pelo valor faturado, ajustado ao valor presente e quando aplicável, incluindo os respectivos impostos diretos de responsabilidade tributária da Empresa, menos os impostos retidos na fonte, os quais são considerados créditos tributários.

As contas a receber de clientes são avaliadas no momento inicial pelo valor presente e deduzidas da provisão para créditos de liquidação duvidosa. A provisão para créditos de liquidação duvidosa é estabelecida quando existe uma evidência objetiva de que a Empresa não será capaz de cobrar todos os valores devidos de



acordo com os prazos originais das contas a receber. O valor da provisão é a diferença entre o valor contábil e o valor recuperável.

3.7 Imobilizado

Registados ao custo de aquisição, formação ou construção, deduzidos da depreciação acumulada e ajustados ao seu valor de recuperação (valor de uso), se aplicável. A depreciação é calculada pelo método linear às taxas que levam em consideração o tempo de vida útil estimada destes ativos.

Na adoção inicial das novas práticas contábeis, a empresa utilizou o procedimento do custo atribuído, trazendo a valor de mercado os seus bens do ativo imobilizado.

i. Reconhecimento e mensuração

Itens do imobilizado são mensurados pelo custo histórico de aquisição ou construção, deduzido de depreciação acumulada. O custo inclui gastos que são diretamente atribuíveis à aquisição de um ativo. O custo de ativos constituídos pela própria Empresa inclui:

- O custo de materiais e mão de obra direta;
- Quaisquer outros custos para colocar o ativo no local e em condições necessárias para que esses sejam capazes de operar da forma pretendida pela Empresa. Ganhos e perdas na alienação de um item do imobilizado (apurados pela diferença entre os recursos advindos da alienação e o valor contábil do imobilizado), são reconhecidos em outras receitas/despesas operacionais no resultado.

ii. Depreciação

Itens do ativo imobilizado são depreciados pelo método linear no resultado do exercício baseado na vida útil econômica estimada de cada componente. Itens do ativo imobilizado são depreciados a partir da data em que são instalados e estão disponíveis para uso, ou em caso de ativos construídos internamente, do dia em que a construção é finalizada e o ativo está disponível para utilização.

As vidas úteis estimadas para o exercício corrente e comparativo estão apresentadas na Nota Explicativa nº 7.

Os métodos de depreciação, as vidas úteis e os valores residuais são revisados a cada encerramento de exercício financeiro e eventuais ajustes são reconhecidos como mudança de estimativas contábeis.

A Empresa não efetuou a revisão da vida útil do imobilizado, para o exercício findo em 31 de dezembro de 2018 e considera que a vida útil dos bens, não difere das praticadas.

3.8 Intangível

Programas de computador (software)

Licenças adquiridas de programas de computador são capitalizadas e amortizadas ao longo de sua vida útil estimada.

Os gastos associados ao desenvolvimento ou à manutenção de softwares são reconhecidos como despesas na medida em que são incorridos. Os gastos

Notas explicativas da Administração às demonstrações contábeis
Exercícios findos em 31 de dezembro de 2018 e 2017
(Em Reais)

908
7

diretamente associados a softwares identificáveis e únicos, controlados pela Empresa e que, provavelmente, gerarão benefícios econômicos maiores que os custos por mais de um ano, são reconhecidos como ativos intangíveis.

3.9 Empréstimos

Os empréstimos tomados são reconhecidos, inicialmente, pelo valor justo, no recebimento dos recursos, líquidos dos custos de transação. Em seguida, os empréstimos tomados são apresentados pelo custo amortizado, isto é, acrescidos de encargos e juros proporcionais ao período incorrido (pro rata temporis).

3.10 Passivo circulante e não circulante

São demonstrados pelos valores conhecidos ou calculáveis, acrescidos, quando aplicável, dos correspondentes encargos, variações monetárias e/ou cambiais, incorridas até a data do balanço patrimonial. Quando aplicável, os passivos circulantes e não circulantes são registrados pelo seu valor presente, transação a transação, com base em taxas de juros que refletem o prazo, a moeda e o risco de cada transação. A contrapartida dos ajustes a valor presente é contabilizada contra as contas que deram origem ao referido passivo. A diferença entre o valor presente de uma transação e o valor de face do passivo é apropriada ao resultado ao longo do prazo do contrato com base no método do custo amortizado e da taxa de juros efetiva.

3.11 Reconhecimento de receita

A receita pela prestação de serviços é reconhecida tendo como base o regime de competência dos serviços realizados até a data-base do balanço, de acordo com porcentagem do total de serviços a serem realizados, na medida em que todos os custos relacionados aos serviços possam ser mensurados confiavelmente.

3.12 Imposto de Renda e Contribuição Social

O Imposto de Renda e a Contribuição Social sobre o lucro líquido são apurados com base no lucro presumido, sendo apurados trimestralmente sobre as receitas trimestrais do período, nas formas e alíquotas previstas na legislação vigente.

4. Caixa e equivalentes de caixa

	2018	2017
Caixa	153.150,87	8.650,83
Bancos conta movimento	1,00	1,00
Aplicações financeiras	338.331,16	1.109.974,11
	<u>491.483,03</u>	<u>1.118.625,94</u>

5. Contas a receber

	2018	2017
Clientes de serviços prestados	1.991.720,08	1.520.648,60
	<u>1.991.720,08</u>	<u>1.520.648,60</u>

6. Cauções e impostos a recuperar

Notas explicativas da Administração às demonstrações contábeis
Exercícios findos em 31 de dezembro de 2018 e 2017
(Em Reais)



	2018	2017
COFINS	17.903,95	47.854,69
CSLL	20.686,80	19.712,26
INSS a compensar	3.765,38	3.765,38
IRRF a compensar	74.879,29	73.417,47
PIS	3.879,20	10.368,51
FGTS a compensar	10.243,58	4.445,26
	131.358,20	159.563,57

7. Imobilizado

2017

Descrição	Taxa Anual					Depreciação	
		Custo	Adições	Baixas	Acumulada	Líquido	
Computadores e periféricos	20%	119.303,37	-	-	(101.441,90)	17.861,47	
Máquinas e equipamentos	10%	389.854,89	-	-	(222.189,21)	167.665,68	
Móveis e utensílios	10%	47.304,70	-	-	(21.837,54)	25.467,16	
Veículos	20%	1.435.440,50	125.075,39	-	(868.782,95)	691.732,94	
		1.991.903,46	125.075,39	-	(1.214.251,60)	902.727,25	

2018

Descrição	Taxa Anual					Depreciação	
		Custo	Adições	Baixas	Acumulada	Líquido	
Computadores e periféricos	20%	119.303,37	49.411,44	-	(119.867,51)	48.847,30	
Máquinas e equipamentos	10%	389.854,89	-	-	(258.563,19)	131.291,70	
Móveis e utensílios	10%	47.304,70	6.512,90	-	(27.015,87)	26.801,73	
Veículos	20%	1.560.515,89	418.782,82	-	(1.202.605,32)	776.693,39	
		2.116.978,85	474.707,16	-	(1.608.051,89)	983.634,12	

Os bens do ativo imobilizado da Empresa foram submetidos à avaliação pelo método do custo atribuído, quando da adoção inicial das novas práticas contábeis. Para o exercício findo em 31 de dezembro de 2018, Administração da Empresa entendeu que as vidas úteis não diferem daquelas apresentadas quando da avaliação do custo atribuído.

8. Fornecedores

	2018	2017
Fornecedores	20.435,92	64.844,76
	20.435,92	64.844,76

Os valores das obrigações com fornecedores estão demonstrados ao valor do custo incorrido e são representados por gastos decorrentes da manutenção da atividade operacional da Empresa.

9. Obrigações trabalhistas

Os valores das obrigações com funcionários estão demonstrados ao valor do custo das obrigações exigíveis pelas legislações trabalhista, fiscal e previdenciária. Os valores das obrigações com funcionários apresentam a seguinte composição:

Notas explicativas da Administração às demonstrações contábeis
Exercícios findos em 31 de dezembro de 2018 e 2017
(Em Reais)

909
7

	2018	2017
Folha em pagamento	37.648,00	36.330,00
Encargos sociais	29.024,59	37.394,92
	<u>66.672,59</u>	<u>73.724,92</u>

10. Obrigações tributárias

	2018	2017
COFINS s/faturamento	22.584,90	76.402,70
CSRF	1.330,08	825,59
IRRF pessoa física	3.363,71	6.673,90
IRRF pessoa jurídica	355,73	265,08
PIS s/faturamento	4.892,40	16.552,92
IRPJ	69.140,51	170.634,38
CSLL	23.349,61	67.584,49
ISS retido na fonte	107,46	107,46
ISS s/faturamento	33.333,25	119.476,31
	<u>158.457,65</u>	<u>458.522,83</u>

Os valores das obrigações tributárias estão demonstrados ao valor do custo das obrigações exigíveis pelas legislações fiscal e previdenciária.

11. Empréstimos e financiamentos

	2018	2017
<u>Nacional</u>		
Empréstimos e financimanetos	952.596,67	89.690,11
Circulante	420.572,97	89.690,11
Não circulante	532.023,70	-
	<u>952.596,67</u>	<u>89.690,11</u>

Garantias

Não existem garantias vinculadas aos contratos de empréstimos.

Covenants

Não existem quebra de cláusulas de covenants.

12. Adiantamentos de clientes

	2018	2017
Antecipações de clientes	196.380,49	279.317,85
	<u>196.380,49</u>	<u>279.317,85</u>

Refere-se a antecipações efetuadas pelos clientes conforme previsão contratual, para custeio e garantia da execução dos serviços prestados, sendo que sua contrapartida foi devidamente reconhecida no disponível pelo ingresso dos recursos na Empresa, e serão

apropriados ao resultado em conformidade com a evolução física dos serviços prestados com os custos inerentes.

13. Partes relacionadas

Remuneração do pessoal chave da administração

Em 31 de dezembro de 2018, a remuneração do pessoal-chave da Administração, que contempla a direção da Empresa, totalizou R\$ 81.600,00 (R\$ 81.600,00 em 2017), registrados no grupo de despesas administrativas, incluindo salários, remunerações variáveis e benefícios diretos.

A Empresa não possui outros tipos de remuneração, tais como benefícios pós-emprego, outros benefícios de longo prazo ou benefícios de rescisão de contrato de trabalho.

14. Patrimônio líquido

14.1. Capital subscrito

O capital social subscrito e integralizado em 31 de dezembro de 2018 é de R\$ 1.086.000,00 (em 2017, R\$ 1.086.000,00) representados por 1.086.000 quotas (em 2017, 1.086.000,00) no valor nominal de R\$ 1,00 cada cota (em 2017, o mesmo valor).

Quotas	Quantidade de Quotas	Valor
Bruna Feitosa Beltrão	24.280	24.280,00
Mario Mauricio Vasquez Beltrão	1.055.650	1.055.650,00
Natalia Feitosa Beltrão	6.070	6.070,00
	1.086.000	1.086.000,00

14.2. Lucros acumulados

O saldo classificado nesta rubrica em 31 de dezembro de 2018 é de R\$ 978.531,08 (em 31 de dezembro de 2017, R\$ 1.030.858,76) constituído de lucros acumulados gerados ao longo da existência das atividades da Empresa, diminuído os prejuízos gerados no exercício.

15. Receita operacional líquida

Serviços Prestados	2018	2017
(-) Deduções	(700.271,92)	(930.892,70)
	3.541.103,70	4.720.532,25
	2.840.831,78	3.789.639,55

16. Custos dos serviços prestados

Custos com pessoal	2018	2017
Custos Gerais	(918.857,91)	(964.542,32)
	(1.131.562,42)	(1.013.744,81)
	(2.050.420,33)	(1.978.287,13)

17. Despesas administrativas

Notas explicativas da Administração às demonstrações contábeis
Exercícios findos em 31 de dezembro de 2018 e 2017
(Em Reais)

	2018	2017
Despesas com pessoal	(517.662,68)	(519.864,77)
Despesas gerais	(153.237,32)	(163.086,25)
	<u>(670.900,00)</u>	<u>(682.951,02)</u>

18. Resultado financeiro líquido

	2018	2017
Receitas financeiras	9.051,82	3.608,69
Despesas financeiras	(78.344,44)	(48.159,43)
	<u>(69.292,62)</u>	<u>(44.550,74)</u>

19. Seguros (não auditado)

Os principais passivos financeiros da Empresa referem-se a empréstimos a pagar, contas a pagar e outras contas a pagar. O principal propósito desses passivos financeiros é captar recursos para as operações da Empresa.

A Empresa possui contas a receber de clientes e outras contas a receber, depósitos à vista e de curto prazo que resultam diretamente de suas operações.

A Empresa está exposta a risco de taxas de juros, risco de crédito e risco de liquidez.

Risco de taxa de juros

Risco de taxas de juros é o risco de que o valor justo dos fluxos de caixa futuros de um instrumento financeiro flutue devido a variações nas taxas de juros de mercado. A exposição da Empresa ao risco de mudanças nas taxas de juros de mercado refere-se às obrigações de longo prazo da Empresa sujeitas a taxas de juros variáveis e correção monetária vinculada a índices.

Risco de crédito

O risco de crédito é o risco de a contraparte de um negócio não cumprir uma obrigação prevista em um instrumento financeiro ou contrato com clientes, o que levaria ao prejuízo financeiro. A Empresa está exposta ao risco de crédito em suas atividades operacionais e de financiamento, incluindo depósitos em bancos e instituições financeiras e outros instrumentos financeiros.

O risco de crédito do cliente está sujeito aos procedimentos, controles e política estabelecida pela Empresa em relação a esse risco. Os limites de crédito são estabelecidos para todos os clientes com base em critérios internos de classificação. A Empresa possui autonomia para realizar cobranças administrativas e judiciais caso os clientes não cumpram suas obrigações. Parte substancial das vendas é pulverizada entre um grande número de clientes. No caso desses clientes, o risco de crédito é mínimo devido à pulverização da carteira e aos procedimentos de controle, que monitoram esse risco.

O risco de crédito de saldos com bancos e instituições financeiras é administrado pela Empresa e o risco é minimizado na alocação de recurso com entidades de primeira linha e de grande porte.

Risco de liquidez

O risco de liquidez decorre das decisões da administração da Empresa, do capital de giro e dos encargos financeiros e amortização principal dos instrumentos de dívida. É o risco de a Empresa encontrar dificuldades em cumprir com suas obrigações financeiras conforme elas vençam.

A Empresa acompanha o risco de escassez de recursos por meio de uma ferramenta de planejamento de liquidez recorrente, analisando e projetando as entradas e saídas de recursos de curto prazo, avaliando sempre novas formas de financiamento caso ocorram erros nas projeções desses recursos de giro.

20. Valor justo dos instrumentos financeiros

Os ativos e passivos financeiros estão representados nas demonstrações financeiras pelos valores de custo e as respectivas apropriações de receitas e despesas e estão contabilizados de acordo com a sua expectativa de realização ou liquidação.

Para enquadramento às normas do IFRS 7, regulamentada através do item 11 da NBC TG 1000, a Empresa procedeu a classificação e mensuração do valor justo de acordo com níveis hierárquicos que reflitam significância dos índices, conforme segue:

- **Nível 1** – Preços cotados em mercados ativos (não ajustados) para ativos e passivos idênticos. A Empresa não possui instrumentos neste nível de mensuração.
- **Nível 2** – Outras informações, exceto aquelas do Nível 1, em que os preços cotados são para ativos e passivos similares, seja diretamente por obtenção de preços em mercados ativos ou indiretamente, como técnicas de avaliação que utilizam dados dos mercados ativos.
- **Nível 3** – Os índices utilizados para cálculo não derivam de um mercado ativo. A Empresa não possui instrumentos neste nível de mensuração.

Conforme observado anteriormente, os valores justos dos instrumentos financeiros, à exceção daqueles vencíveis no curto prazo, instrumentos de patrimônio sem mercado ativo e contratados com características discricionárias, em que o valor justo não pode ser mensurado confiavelmente, estão apresentados por níveis hierárquicos de mensuração conforme tabela abaixo:

Descrição	2018		2017	
	Valor contábil	Valor de mercado	Valor contábil	Valor de mercado
(I) Caixa e bancos	491.483,03	491.483,03	1.118.625,94	1.118.625,94
(II) Contas a receber	1.991.720,08	1.991.720,08	1.520.648,60	1.520.648,60
Ativos financeiros totais	2.483.203,11	2.483.203,11	2.639.274,54	2.639.274,54
(II) Fornecedores	20.435,92	20.435,92	64.844,76	64.844,76
(II) Empréstimos e financiamentos	952.596,67	952.596,67	89.690,11	89.690,11
Passivos financeiros totais	973.032,59	973.032,59	154.534,87	154.534,87

Classificação por categoria dos instrumentos financeiros

- (I) Ativo ou Passivo Financeiro mensurado ao valor justo por meio do resultado
- (II) Empréstimo e recebíveis

21. Outras Informações

Operações com instrumento derivativos


A Empresa não opera com instrumentos derivativos.

911
9

DEMONSTRAÇÃO DE RESULTADO DO EXERCÍCIO

Entidade: TOPOSAT AMBIENTAL LTDA - EPP
 Período da Escrituração: 01/01/2018 a 31/12/2018 CNPJ: 05.296.337/0001-01
 Número de Ordem do Livro: 12
 Período Selecionado: 01 de Janeiro de 2018 a 31 de Dezembro de 2018

Descrição	Nota	Valor
RECEITAS		R\$ 2.849.883,60
RECEITAS OPERACIONAIS		R\$ 2.849.883,60
RECEITA BRUTA COM VENDAS E SERVICOS		R\$ 3.541.103,70
RECEITAS COM SERVICOS		R\$ 3.541.103,70
Servicos Prestados a Vista		R\$ 898.852,93
Servicos Prestados a Prazo		R\$ 2.642.250,77
(-) DEDUCOES DAS RECEITAS C VENDAS E SERVICOS		R\$ (700.271,92)
(-) DEVOLUCOES E ABATIMENTOS		R\$ (27.339,38)
(-) Servicos Cancelados		R\$ (27.339,38)
(-) IMPOSTOS S VENDAS E SERVICOS		R\$ (672.932,54)
(-) PIS S Vendas e Servicos		R\$ (23.017,18)
(-) COFINS S Vendas e Servicos		R\$ (106.233,09)
(-) Contribuicao Social S Vendas e Servicos		R\$ (102.887,06)
(-) ISQN s Servicos		R\$ (178.997,75)
(-) IRPJ s Vendas e Servicos		R\$ (261.797,46)
RECEITAS FINANCEIRAS		R\$ 9.051,82
GANHOS COM APLICACOES FINANCEIRAS		R\$ 6.412,61
Ganho Real de Aplicacoes de Renda Fixa		R\$ 6.412,61
JUROS E DESCONTOS OBTIDOS		R\$ 2.639,21
Juros Ativos		R\$ 142,20
Descontos Obtidos		R\$ 2.497,01
(-) CUSTOS E DESPESAS		R\$ (2.902.211,28)
(-) CUSTOS		R\$ (2.050.420,33)
(-) CUSTOS DOS SERVICOS PRESTADOS		R\$ (2.050.420,33)
(-) TRABALHISTAS		R\$ (887.006,07)
(-) Salarios		R\$ (527.622,09)
(-) Horas Extras		R\$ (3.488,86)
(-) Ferias		R\$ (51.806,20)
(-) 13o Salario		R\$ (47.937,82)
(-) Aviso Previo Indenizacoes Trabalhistas		R\$ (6.131,44)



(-) Farmacia Planos de Saudes Convenios	R\$ (40.704,46)
(-) Alimentacao do Trabalhador	R\$ (185.768,63)
(-) Estagiarios	R\$ (23.546,57)
(-) ENCARGOS SOCIAIS	R\$ (244.556,35)
(-) I.N.S.S	R\$ (170.182,49)
(-) F.G.T.S	R\$ (50.335,42)
(-) Multa Rescisoria F.G.T.S	R\$ (24.038,44)
(-) CUSTOS GERAIS	R\$ (918.857,91)
(-) Material de Escritorio	R\$ (11.373,19)
(-) Manutencao e Conservacao	R\$ (218.455,86)
(-) Combustiveis e Lubrificantes	R\$ (92,12)
(-) Sindicatos e Associacoes de Classes	R\$ (2.338,35)
(-) Correios e Malotes	R\$ (38.948,49)
(-) Depreciacao e Amortizacoes	R\$ (401.304,91)
(-) Servicos de Terceiros - Pessoa Juridica	R\$ (168.929,64)
(-) Taxas e Cartorios	R\$ (57.248,70)
(-) Viagens e Estadas	R\$ (16.276,31)
(-) Uso e Consumo	R\$ (3.890,34)
(-) DESPESAS	R\$ (851.790,95)
(-) DESPESAS OPERACIONAIS	R\$ (670.900,00)
(-) DESPESAS TRABALHISTAS	R\$ (379.201,80)
(-) Salarios	R\$ (254.979,43)
(-) Pro-Labore	R\$ (81.600,00)
(-) Horas Extras	R\$ (327,80)
(-) Ferias	R\$ (21.233,30)
(-) 13.Salario	R\$ (16.225,71)
(-) Aviso Previo Indenizacoes Trabalhistas	R\$ (1.624,70)
(-) Vale Transporte	R\$ (3.210,86)
(-) ENCARGOS SOCIAIS	R\$ (138.460,88)
(-) I.N.S.S.	R\$ (93.598,78)
(-) F.G.T.S.	R\$ (22.645,82)
(-) Multa Rescisoria F.G.T.S	R\$ (22.216,28)
(-) DESPESAS GERAIS	R\$ (153.237,32)
(-) Despesas Bancarias	R\$ (8.516,35)
(-) Copa Cozinha	R\$ (2.281,08)
(-) Material de Limpeza	R\$ (4.323,63)
(-) Manutencao e Conservacao	R\$ (2.800,00)
(-) Depreciacoes e Amortizacoes	R\$ (5.178,33)
(-) Fretes e Carretos	R\$ (123,14)
(-) Servicos de Terceiros - Pessoa Juridica	R\$ (50.363,98)



(-) Telefone	R\$ (32.580,47)
(-) Taxas e Cartorios	R\$ (28.232,07)
(-) Bens de Pequeno Valor	R\$ (955,88)
(-) Jornais, Revistas e Periodicos	R\$ (666,72)
(-) Seguros	R\$ (1.616,85)
(-) Uso e Consumo	R\$ (15.598,82)
(-) DESPESAS OPERACIONAIS FINANCEIRAS	R\$ (78.344,44)
(-) JUROS E DESCONTOS	R\$ (78.344,44)
(-) Juros	R\$ (75.904,65)
(-) Descontos Concedidos	R\$ (2.439,79)
(-) DESPESAS OPERACIONAIS TRIBUTARIAS	R\$ (102.546,51)
(-) IMPOSTOS	R\$ (101.364,43)
(-) IOF	R\$ (3.279,36)
(-) Impostos e Taxas Municipais	R\$ (17.507,79)
(-) Impostos e Taxas Estaduais	R\$ (80.577,28)
(-) MULTAS	R\$ (1.182,08)
(-) Multas de Transito	R\$ (1.182,08)
(-) RESULTADO LIQUIDO DO EXERCICIO	R\$ (52.327,68)
(-) RESULTADO LIQUIDO DO EXERCICIO	R\$ (52.327,68)
(-) RESULTADO LIQUIDO DO EXERCICIO	R\$ (52.327,68)
(-) RESULTADO LIQUIDO DO EXERCICIO	R\$ (52.327,68)
(-) Resultado Liquido do Exercicio	R\$ (52.327,68)

Este documento é parte integrante de escrituração cuja autenticação se comprova pelo recibo de número 34.D4.50.F2.8B.0A.AB.F2.CD.81.C2.40.F3.5A.1A.C9.7C.76.31.71-3, nos termos do Decreto nº 8.683/2016.

Este relatório foi gerado pelo Sistema Público de Escrituração Digital – Sped

Versão 6.0.4 do Visualizador

Página 1 de 1

DEMONSTRAÇÃO DAS MUTAÇÕES DO PATRIMÔNIO LÍQUIDO

Entidade: TOPOSAT AMBIENTAL LTDA - EPP Número de Ordem do Livro: 12
Período da Escrituração: 01/01/2018 a 31/12/2018 CNP 05.296.337/0001-01
Período Selecionado: 01 de Janeiro de 2018 a 31 de Dezembro de 2018

Histórico	Código de Aglutinação das Contas de Patrimônio Líquido	Capital Social Integralizado (R\$)	Lucros Acumulados (R\$)	Total (R\$)
Inicial em 01.01.2018		1086000,00	1030858,76	2116858,76
Líquido do Exercício			(-)52327,68	(-)52327,68
Final em 31.12.2018		1086000,00	978531,08	2064531,08

Este documento é parte integrante de escrituração cuja autenticação se comprova pelo recibo de número 04.50.F2.8B.0A.F2.CD.81.C2.40.F3.5A.1A.C9.7C.76.31.71-3, nos termos do Decreto nº 8.683/2016.

Este relatório foi gerado pelo Sistema Público de Escrituração Digital – Sped Versão 6.0.4 do Visualizador



Demonstração dos fluxos de caixa
Em 31 de dezembro de 2018 e 2017



	2018	2017
Lucro líquido do exercício	<u>(52.327,68)</u>	<u>1.061.812,69</u>
Itens que não afetam o caixa operacional		
Depreciações e amortizações	406.483,24	582.566,52
Ajuste de exercícios anteriores	<u>-</u>	<u>(215.965,40)</u>
RESULTADO AJUSTADO	<u>354.155,56</u>	<u>1.428.413,81</u>
Aumento e diminuição das contas de ativo e passivo		
Contas a receber de clientes	(471.071,48)	(1.313.489,34)
Impostos a recuperar	28.205,37	191.899,72
Outros contas a receber	27.109,10	17.083,26
Fornecedores	(44.408,84)	44.794,95
Obrigações trabalhistas	(7.052,33)	40.045,28
Obrigações tributárias	(300.065,18)	395.805,71
Impostos e contribuições parcelados	(32.384,59)	(7.849,80)
Adiantamento de clientes	(82.937,36)	9.790,67
Outras contas a pagar	(437.562,56)	450.203,41
Caixa líquido das atividades operacionais	<u>(1.320.167,87)</u>	<u>(171.716,14)</u>
Fluxo de caixa das atividades de investimentos		
Aquisições de bens do ativo imobilizado	(524.037,16)	(125.075,39)
Aumento de Capital	-	479.000,00
Adiantamento para aumento de capital	-	(479.000,00)
Caixa líquido das atividades de investimentos	<u>(524.037,16)</u>	<u>(125.075,39)</u>
Fluxo de caixa proveniente das atividades financeiras		
Empréstimos	862.906,56	(143.456,90)
Caixa líquido das atividades de financiamento	<u>862.906,56</u>	<u>(143.456,90)</u>
redução/aumento de disponibilidades e aplicações financeiras	<u>(627.142,91)</u>	<u>988.165,38</u>
Caixa no início do exercício	1.118.625,94	130.460,56
Caixa no final do exercício	<u>491.483,03</u>	<u>1.118.625,94</u>
Variação de caixa	<u>(627.142,91)</u>	<u>988.165,38</u>

☐ **Notas explicativas da Administração às demonstrações contábeis**
Exercícios findos em 31 de dezembro de 2018 e 2017
(Em Reais)

916
T

☐ **1. Contexto Operacional**

A Toposat Ambiental Ltda - EPP, ("Empresa") foi criada com a finalidade voltada para engenharia ambiental e prestação de serviços afins. Fundada em 2002, a Toposat Ambiental tem um longo histórico de conquistas que a consolidaram no atual mercado da Engenharia Ambiental.

2. Apresentação das demonstrações contábeis

2.1 Apresentação das demonstrações contábeis

As demonstrações contábeis foram elaboradas e estão apresentadas de acordo com as práticas contábeis adotadas no Brasil, com base nas disposições contidas na Lei das Sociedades por Ações e de acordo com o CPC PME – Comitê de Pronunciamentos Contábeis aplicáveis às pequenas e médias empresas (NBC T 19.41) com faculdade conferida pela Resolução CFC nº 1.319/10.

3. Principais práticas contábeis adotadas

As principais práticas contábeis que foram adotadas na elaboração das referidas demonstrações contábeis estão descritas a seguir:

3.1 Base de preparação

As demonstrações contábeis foram elaboradas e estão sendo apresentadas de acordo com os pronunciamentos aplicáveis as empresas de pequeno porte, nos termos da Lei nº 11.638/07, as quais levam em consideração as disposições contidas na, NBC TG 1000 – Contabilidade para Pequenas e Médias Empresas.

As demonstrações contábeis foram preparadas com base no custo histórico, com exceção das aplicações financeiras, que são mensuradas pelo valor justo através do resultado.

3.2 Moeda funcional e moeda de apresentação

Estas demonstrações contábeis são apresentadas em Reais, que é a moeda funcional da Empresa.

3.3 Uso de estimativas e julgamentos

A preparação das demonstrações contábeis requer o uso, pela Administração da Empresa de estimativas e premissas que afetam os saldos, ativos e passivos e outras transações. Sendo assim, nas demonstrações contábeis podem ser incluídas diversas estimativas referentes a ajustes a valor presente, realização de tributos diferidos, provisão para créditos de liquidação duvidosa, cálculos dos ativos biológicos, vida útil do ativo imobilizado e provisões necessárias para passivos contingentes, para calcular projeções para determinar a recuperação de saldos do imobilizado, bem como a determinação de provisão para imposto de renda e contribuição social diferidas. Como o julgamento da Administração envolve a determinação de estimativas relacionadas à probabilidade de eventos futuros, os resultados reais eventualmente podem divergir dessas estimativas.

As principais estimativas são relacionadas com a determinação de taxas de depreciação do ativo imobilizado, provisão para créditos de liquidação duvidosa, provisões para desembolsos originados de processos administrativos e judiciais.



3.4 Caixa e equivalentes de caixa

Caixa e equivalentes de caixa incluem dinheiro em caixa, depósitos bancários, investimentos de curto prazo de alta liquidez e com risco insignificante de mudança de valor e limites utilizados de conta garantida. O saldo utilizado de contas garantidas inclui-se em empréstimos no passivo circulante do balanço, e compõe o saldo de caixa e equivalentes de caixa para fins de demonstração dos fluxos de caixa.

3.5 Instrumentos financeiros

Classificação e mensuração

A Empresa classifica seus ativos financeiros sob as seguintes categorias: mensurados ao valor justo através do resultado, empréstimos e recebíveis, mantidos até o vencimento e disponíveis para venda. A classificação depende da finalidade para a qual os ativos financeiros foram adquiridos. A Administração determina a classificação de seus ativos financeiros no reconhecimento inicial.

Ativos financeiros mensurados ao valor justo através do resultado

Os ativos financeiros mensurados ao valor justo através do resultado são ativos financeiros mantidos para negociação ativa e frequente.

Empréstimos e recebíveis

Incluem-se nesta categoria os empréstimos concedidos e os recebíveis que são ativos financeiros não derivativos com pagamentos fixos ou determináveis, não cotados em um mercado ativo. São incluídos como ativo circulante, exceto aqueles com prazo de vencimento superior a 12 meses após a data de emissão do balanço (estes são classificados como ativos não circulantes). Os empréstimos e recebíveis da Empresa compreendem as contas a receber de clientes, demais contas a receber e caixa e equivalentes de caixa, exceto os investimentos de curto prazo. Os empréstimos e recebíveis são contabilizados pelo custo amortizado, usado o método da taxa de juros efetiva.

Ativos mantidos até o vencimento

São basicamente os ativos financeiros que não podem ser classificados como empréstimos e recebíveis, por serem cotados em um mercado ativo.

Neste caso, estes ativos financeiros são adquiridos com a intenção e capacidade financeira para sua manutenção em carteira até o vencimento.

São avaliados pelo custo de aquisição, acrescidos dos rendimentos auferidos em contrapartida ao resultado do exercício.

3.6 Contas a receber de clientes

São registradas pelo valor faturado, ajustado ao valor presente e quando aplicável, incluindo os respectivos impostos diretos de responsabilidade tributária da Empresa, menos os impostos retidos na fonte, os quais são considerados créditos tributários.

As contas a receber de clientes são avaliadas no momento inicial pelo valor presente e deduzidas da provisão para créditos de liquidação duvidosa. A provisão para créditos de liquidação duvidosa é estabelecida quando existe uma evidência objetiva de que a Empresa não será capaz de cobrar todos os valores devidos de

Notas explicativas da Administração às demonstrações contábeis
Exercícios findos em 31 de dezembro de 2018 e 2017
(Em Reais)

918
7

acordo com os prazos originais das contas a receber. O valor da provisão é a diferença entre o valor contábil e o valor recuperável.

3.7 Imobilizado

Registrados ao custo de aquisição, formação ou construção, deduzidos da depreciação acumulada e ajustes ao seu valor de recuperação (valor de uso), se aplicável. A depreciação é calculada pelo método linear às taxas que levam em consideração o tempo de vida útil estimada destes ativos.

Na adoção inicial das novas práticas contábeis, a empresa utilizou o procedimento do custo atribuído, trazendo a valor de mercado os seus bens do ativo imobilizado.

i. Reconhecimento e mensuração

Itens do imobilizado são mensurados pelo custo histórico de aquisição ou construção, deduzido de depreciação acumulada. O custo inclui gastos que são diretamente atribuíveis à aquisição de um ativo. O custo de ativos constituídos pela própria Empresa inclui:

- O custo de materiais e mão de obra direta;
- Quaisquer outros custos para colocar o ativo no local e em condições necessárias para que esses sejam capazes de operar da forma pretendida pela Empresa. Ganhos e perdas na alienação de um item do imobilizado (apurados pela diferença entre os recursos advindos da alienação e o valor contábil do imobilizado), são reconhecidos em outras receitas/despesas operacionais no resultado.

ii. Depreciação

Itens do ativo imobilizado são depreciados pelo método linear no resultado do exercício baseado na vida útil econômica estimada de cada componente. Itens do ativo imobilizado são depreciados a partir da data em que são instalados e estão disponíveis para uso, ou em caso de ativos construídos internamente, do dia em que a construção é finalizada e o ativo está disponível para utilização.

As vidas úteis estimadas para o exercício corrente e comparativo estão apresentadas na Nota Explicativa nº 7.

Os métodos de depreciação, as vidas úteis e os valores residuais são revistos a cada encerramento de exercício financeiro e eventuais ajustes são reconhecidos como mudança de estimativas contábeis.

A Empresa não efetuou a revisão da vida útil do imobilizado, para o exercício findo em 31 de dezembro de 2018 e considera que a vida útil dos bens, não difere das praticadas.

3.8 Intangível

Programas de computador (software)

Licenças adquiridas de programas de computador são capitalizadas e amortizadas ao longo de sua vida útil estimada.

Os gastos associados ao desenvolvimento ou à manutenção de softwares são reconhecidos como despesas na medida em que são incorridos. Os gastos

Notas explicativas da Administração às demonstrações contábeis
Exercícios findos em 31 de dezembro de 2018 e 2017
(Em Reais)

919
T

diretamente associados a softwares identificáveis e únicos, controlados pela Empresa e que, provavelmente, gerarão benefícios econômicos maiores que os custos por mais de um ano, são reconhecidos como ativos intangíveis.

3.9 Empréstimos

Os empréstimos tomados são reconhecidos, inicialmente, pelo valor justo, no recebimento dos recursos, líquidos dos custos de transação. Em seguida, os empréstimos tomados são apresentados pelo custo amortizado, isto é, acrescidos de encargos e juros proporcionais ao período incorrido (pro rata temporis).

3.10 Passivo circulante e não circulante

São demonstrados pelos valores conhecidos ou calculáveis, acrescidos, quando aplicável, dos correspondentes encargos, variações monetárias e/ou cambiais, incorridas até a data do balanço patrimonial. Quando aplicável, os passivos circulantes e não circulantes são registrados pelo seu valor presente, transação a transação, com base em taxas de juros que refletem o prazo, a moeda e o risco de cada transação. A contrapartida dos ajustes a valor presente é contabilizada contra as contas que deram origem ao referido passivo. A diferença entre o valor presente de uma transação e o valor de face do passivo é apropriada ao resultado ao longo do prazo do contrato com base no método do custo amortizado e da taxa de juros efetiva.

3.11 Reconhecimento de receita

A receita pela prestação de serviços é reconhecida tendo como base o regime de competência dos serviços realizados até a data-base do balanço, de acordo com porcentagem do total de serviços a serem realizados, na medida em que todos os custos relacionados aos serviços possam ser mensurados confiavelmente.

3.12 Imposto de Renda e Contribuição Social

O Imposto de Renda e a Contribuição Social sobre o lucro líquido são apurados com base no lucro presumido, sendo apurados trimestralmente sobre as receitas trimestrais do período, nas formas e alíquotas previstas na legislação vigente.

4. Caixa e equivalentes de caixa

	2018	2017
Caixa	153.150,87	8.650,83
Bancos conta movimento	1,00	1,00
Aplicações financeiras	338.331,16	1.109.974,11
	<u>491.483,03</u>	<u>1.118.625,94</u>

5. Contas a receber

	2018	2017
Clientes de serviços prestados	1.991.720,08	1.520.648,60
	<u>1.991.720,08</u>	<u>1.520.648,60</u>

6. Cauções e impostos a recuperar

Notas explicativas da Administração às demonstrações contábeis
Exercícios findos em 31 de dezembro de 2018 e 2017
(Em Reais)

920
T

	2018	2017
COFINS	17.903,95	47.854,69
CSLL	20.686,80	19.712,26
INSS a compensar	3.765,38	3.765,38
IRRF a compensar	74.879,29	73.417,47
PIS	3.879,20	10.368,51
FGTS a compensar	10.243,58	4.445,26
	<u>131.358,20</u>	<u>159.563,57</u>

7. Imobilizado

2017						
Descrição	Taxa Anual	Custo	Adições	Baixas	Depreciação	
					Acumulada	Líquido
Computadores e periféricos	20%	119.303,37	-	-	(101.441,90)	17.861,47
Máquinas e equipamentos	10%	389.854,89	-	-	(222.189,21)	167.665,68
Móveis e utensílios	10%	47.304,70	-	-	(21.837,54)	25.467,16
Veículos	20%	1.435.440,50	125.075,39	-	(868.782,95)	691.732,94
		<u>1.991.903,46</u>	<u>125.075,39</u>	<u>-</u>	<u>(1.214.251,60)</u>	<u>902.727,25</u>
2018						
Descrição	Taxa Anual	Custo	Adições	Baixas	Depreciação	
					Acumulada	Líquido
Computadores e periféricos	20%	119.303,37	49.411,44	-	(119.867,51)	48.847,30
Máquinas e equipamentos	10%	389.854,89	-	-	(258.563,19)	131.291,70
Móveis e utensílios	10%	47.304,70	6.512,90	-	(27.015,87)	26.801,73
Veículos	20%	1.560.515,89	418.782,82	-	(1.202.605,32)	776.693,39
		<u>2.116.978,85</u>	<u>474.707,16</u>	<u>-</u>	<u>(1.608.051,89)</u>	<u>983.634,12</u>

Os bens do ativo imobilizado da Empresa foram submetidos à avaliação pelo método do custo atribuído, quando da adoção inicial das novas práticas contábeis. Para o exercício findo em 31 de dezembro de 2018, Administração da Empresa entendeu que as vidas úteis não diferem daquelas apresentadas quando da avaliação do custo atribuído.

8. Fornecedores

	2018	2017
Fornecedores	20.435,92	64.844,76
	<u>20.435,92</u>	<u>64.844,76</u>

Os valores das obrigações com fornecedores estão demonstrados ao valor do custo incorrido e são representados por gastos decorrentes da manutenção da atividade operacional da Empresa.

9. Obrigações trabalhistas

Os valores das obrigações com funcionários estão demonstrados ao valor do custo das obrigações exigíveis pelas legislações trabalhista, fiscal e previdenciária. Os valores das obrigações com funcionários apresentam a seguinte composição:

Notas explicativas da Administração às demonstrações contábeis
Exercícios findos em 31 de dezembro de 2018 e 2017
(Em Reais)

921
7

	2018	2017
Folha em pagamento	37.648,00	36.330,00
Encargos sociais	29.024,59	37.394,92
	<u>66.672,59</u>	<u>73.724,92</u>

10. Obrigações tributárias

	2018	2017
COFINS s/faturamento	22.584,90	76.402,70
CSRF	1.330,08	825,59
IRRF pessoa física	3.363,71	6.673,90
IRRF pessoa jurídica	355,73	265,08
PIS s/faturamento	4.892,40	16.552,92
IRPJ	69.140,51	170.634,38
CSLL	23.349,61	67.584,49
ISS retido na fonte	107,46	107,46
ISS s/faturamento	33.333,25	119.476,31
	<u>158.457,65</u>	<u>458.522,83</u>

Os valores das obrigações tributárias estão demonstrados ao valor do custo das obrigações exigíveis pelas legislações fiscal e previdenciária.

11. Empréstimos e financiamentos

	2018	2017
<u>Nacional</u>		
Empréstimos e financiametos	952.596,67	89.690,11
Circulante	420.572,97	89.690,11
Não circulante	532.023,70	-
	<u>952.596,67</u>	<u>89.690,11</u>

Garantias

Não existem garantias vinculadas aos contratos de empréstimos.

Covenants


Não existem quebra de cláusulas de covenants.

12. Adiantamentos de clientes

	2018	2017
Antecipações de clientes	196.380,49	279.317,85
	<u>196.380,49</u>	<u>279.317,85</u>

Refere-se a antecipações efetuadas pelos clientes conforme previsão contratual, para custeio e garantia da execução dos serviços prestados, sendo que sua contrapartida foi devidamente reconhecida no disponível pelo ingresso dos recursos na Empresa, e serão

Notas explicativas da Administração às demonstrações contábeis
Exercícios findos em 31 de dezembro de 2018 e 2017
(Em Reais)



apropriados ao resultado em conformidade com a evolução física dos serviços prestados com os custos inerentes.

13. Partes relacionadas

Remuneração do pessoal chave da administração

Em 31 de dezembro de 2018, a remuneração do pessoal-chave da Administração, que contempla a direção da Empresa, totalizou R\$ 81.600,00 (R\$ 81.600,00 em 2017), registrados no grupo de despesas administrativas, incluindo salários, remunerações variáveis e benefícios diretos.

A Empresa não possui outros tipos de remuneração, tais como benefícios pós-emprego, outros benefícios de longo prazo ou benefícios de rescisão de contrato de trabalho.

14. Patrimônio líquido

14.1. Capital subscrito

O capital social subscrito e integralizado em 31 de dezembro de 2018 é de R\$ 1.086.000,00 (em 2017, R\$ 1.086.000,00) representados por 1.086.000 quotas (em 2017, 1.086.000,00) no valor nominal de R\$ 1,00 cada cota (em 2017, o mesmo valor).

Quotistas	Quantidade de Quotas	Valor
Bruna Feitosa Beltrão	24.280	24.280,00
Mario Mauricio Vasquez Beltrão	1.055.650	1.055.650,00
Natalia Feitosa Beltrão	6.070	6.070,00
	1.086.000	1.086.000,00

14.2. Lucros acumulados

O saldo classificado nesta rubrica em 31 de dezembro de 2018 é de R\$ 978.531,08 (em 31 de dezembro de 2017, R\$ 1.030.858,76) constitui-se de lucros acumulados gerados ao longo da existência das atividades da Empresa, diminuído os prejuízos gerados no exercício.

15. Receita operacional líquida

	2018	2017
Serviços Prestados	3.541.103,70	4.720.532,25
(-) Deduções	(700.271,92)	(930.892,70)
	2.840.831,78	3.789.639,55

16. Custos dos serviços prestados

	2018	2017
Custos com pessoal	(1.131.562,42)	(1.013.744,81)
Custos Gerais	(918.857,91)	(964.542,32)
	(2.050.420,33)	(1.978.287,13)

17. Despesas administrativas

☐ **Notas explicativas da Administração às demonstrações contábeis**
Exercícios findos em 31 de dezembro de 2018 e 2017
(Em Reais)

923
7

	2018	2017
Despesas com pessoal	(517.662,68)	(519.864,77)
Despesas gerais	(153.237,32)	(163.086,25)
	<u>(670.900,00)</u>	<u>(682.951,02)</u>

18. Resultado financeiro líquido

	2018	2017
Receitas financeiras	9.051,82	3.608,69
Despesas financeiras	(78.344,44)	(48.159,43)
	<u>(69.292,62)</u>	<u>(44.550,74)</u>

19. Seguros (não auditado)

Os principais passivos financeiros da Empresa referem-se a empréstimos a pagar, contas a pagar e outras contas a pagar. O principal propósito desses passivos financeiros é captar recursos para as operações da Empresa.

A Empresa possui contas a receber de clientes e outras contas a receber, depósitos à vista e de curto prazo que resultam diretamente de suas operações.

A Empresa está exposta a risco de taxas de juros, risco de crédito e risco de liquidez.

Risco de taxa de juros

Risco de taxas de juros é o risco de que o valor justo dos fluxos de caixa futuros de um instrumento financeiro flutue devido a variações nas taxas de juros de mercado. A exposição da Empresa ao risco de mudanças nas taxas de juros de mercado refere-se às obrigações de longo prazo da Empresa sujeitas a taxas de juros variáveis e correção monetária vinculada a índices.

Risco de crédito

O risco de crédito é o risco de a contraparte de um negócio não cumprir uma obrigação prevista em um instrumento financeiro ou contrato com clientes, o que levaria ao prejuízo financeiro. A Empresa está exposta ao risco de crédito em suas atividades operacionais e de financiamento, incluindo depósitos em bancos e instituições financeiras e outros instrumentos financeiros.

O risco de crédito do cliente está sujeito aos procedimentos, controles e política estabelecida pela Empresa em relação a esse risco. Os limites de crédito são estabelecidos para todos os clientes com base em critérios internos de classificação. A Empresa possui autonomia para realizar cobranças administrativas e judiciais caso os clientes não cumpram suas obrigações. Parte substancial das vendas é pulverizada entre um grande número de clientes. No caso desses clientes, o risco de crédito é mínimo devido à pulverização da carteira e aos procedimentos de controle, que monitoram esse risco.

O risco de crédito de saldos com bancos e instituições financeiras é administrado pela Empresa e o risco é minimizado na alocação de recurso com entidades de primeira linha e de grande porte.

Risco de liquidez

Notas explicativas da Administração às demonstrações contábeis
Exercícios findos em 31 de dezembro de 2018 e 2017
(Em Reais)

924

O risco de liquidez decorre das decisões da administração da Empresa, do capital de giro e dos encargos financeiros e amortização principal dos instrumentos de dívida. É o risco de a Empresa encontrar dificuldades em cumprir com suas obrigações financeiras conforme elas vençam.

A Empresa acompanha o risco de escassez de recursos por meio de uma ferramenta de planejamento de liquidez recorrente, analisando e projetando as entradas e saídas de recursos de curto prazo, avaliando sempre novas formas de financiamento caso ocorram erros nas projeções desses recursos de giro.

20. Valor justo dos instrumentos financeiros

Os ativos e passivos financeiros estão representados nas demonstrações financeiras pelos valores de custo e as respectivas apropriações de receitas e despesas e estão contabilizados de acordo com a sua expectativa de realização ou liquidação.

Para enquadramento às normas do IFRS 7, regulamentada através do item 11 da NBC TG 1000, a Empresa procedeu a classificação e mensuração do valor justo de acordo com níveis hierárquicos que reflitam significância dos índices, conforme segue:

- **Nível 1** – Preços cotados em mercados ativos (não ajustados) para ativos e passivos idênticos. A Empresa não possui instrumentos neste nível de mensuração.
- **Nível 2** – Outras informações, exceto aquelas do Nível 1, em que os preços cotados são para ativos e passivos similares, seja diretamente por obtenção de preços em mercados ativos ou indiretamente, como técnicas de avaliação que utilizam dados dos mercados ativos.
- **Nível 3** – Os índices utilizados para cálculo não derivam de um mercado ativo. A Empresa não possui instrumentos neste nível de mensuração.

Conforme observado anteriormente, os valores justos dos instrumentos financeiros, à exceção daqueles vencíveis no curto prazo, instrumentos de patrimônio sem mercado ativo e contratados com características discricionárias, em que o valor justo não pode ser mensurado confiavelmente, estão apresentados por níveis hierárquicos de mensuração conforme tabela abaixo:

Descrição	2018		2017	
	Valor contábil	Valor de mercado	Valor contábil	Valor de mercado
(I) Caixa e bancos	491.483,03	491.483,03	1.118.625,94	1.118.625,94
(II) Contas a receber	1.991.720,08	1.991.720,08	1.520.648,60	1.520.648,60
Ativos financeiros totais	2.483.203,11	2.483.203,11	2.639.274,54	2.639.274,54
(II) Fornecedores	20.435,92	20.435,92	64.844,76	64.844,76
(II) Empréstimos e financiamentos	952.596,67	952.596,67	89.690,11	89.690,11
Passivos financeiros totais	973.032,59	973.032,59	154.534,87	154.534,87

Classificação por categoria dos instrumentos financeiros

- (I) Ativo ou Passivo Financeiro mensurado ao valor justo por meio do resultado
- (II) Empréstimo e recebíveis

21. Outras Informações

Operações com instrumento derivativos

A Empresa não opera com instrumentos derivativos.




923
J

COMPROVANTE DE TRAMITAÇÃO

Processo: 7342/2020
Requerente: TOPOSAT AMBIENTAL LTDA - EPP
Assunto: LICITAÇÕES E CONTRATOS
Subassunto: RECURSOS

Origem:

Usuário:	FABIANO VALORE DE SIQUEIRA
Repartição:	Protocolo Geral
Responsável:	FABIANO VALORE DE SIQUEIRA
Data/Hora:	09/07/2020 11:24
Observação:	tramite
Ass:	_____



Destino:

Repartição:	LICITAÇÕES E CONTRATOS
Responsável:	FERNANDA CRISTINA ROSA
Data/Hora:	09/07/2020 11:24
Ass:	_____

Recebido por:

Data/Hora:

09, 07, 20 11 : 22