

**CONCORRÊNCIA Nº 01 /2016 – PREFEITURA DO MUNICÍPIO DE ITAPOÁ**

**TRANSPORTES ITAPOÁ TURISMO E ALUGUEL LTDA.  
CNPJ/MF: 81.140.303/0001-01**

**ENVELOPE 2 – PROPOSTA ECONÔMICA**

**E-mail: [transporteitapoa@gmail.com](mailto:transporteitapoa@gmail.com)**

**telefone: (47) 3443 1045**



**Município de Itapoá - SC**  
LICITAÇÕES E CONTRATOS

**PROTOCOLO DE ENTREGA Nº 02**  
**CONCORRÊNCIA Nº 01/2016**

**DATA: 26/07/2018**

**HORA: 18:26h**





TRANSPORTES ITAPOÁ TURISMO E ALUGUEL LTDA.

## PREFEITURA MUNICIPAL DE ITAPOÁ-SC

### SERVIÇOS DE TRANSPORTE PÚBLICO COLETIVO DE PASSAGEIROS E PÚBLICO ESCOLAR

CONCORRÊNCIA PÚBLICA Nº01/2016



PROPOSTA ECONÔMICA

26 de Julho de 2018



TRANSPORTES ITAPOÁ TURISMO E ALUGUEL LTDA.



ÍNDICE

Proposta de Valor da Tarifa de Remuneração.....	03
Declaração anexa à Proposta de Valor da Tarifa de Remuneração.....	04
Planilha 1 – Demonstração do Custo Variável.....	05
Planilha 2 – Demonstração do Custo com Pessoal.....	06
Planilha 3 – Demonstração do Custo de Depreciação do Capital.....	09
Planilha 4 – Demonstração do Custo de Administração.....	15
Planilha 5 – Fluxo de Caixa.....	21
Planilha 6 – Resultados.....	26
Resumo Descritivo da Proposta Econômica.....	27
Termo de Encerramento.....	28



**TRANSPORTES ITAPOÁ TURISMO E ALUGUEL LTDA.**

**CONCORRÊNCIA PÚBLICA Nº 01/2016**

**DECLARAÇÃO DA PROPOSTA DE VALOR DA TARIFA DE REMUNERAÇÃO**

Empresa: **TRANSPORTES ITAPOÁ TURISMO E ALUGUEL LTDA.**

Atendendo ao disposto nas condições do Edital de Concorrência nº 01/2016, vimos pela presente apresentar o valor de tarifa de remuneração proposto pela outorga da Concessão, a qual vigorará na Operação Plena.

**R\$ 6,80 (seis reais e oitenta centavos).**

Em anexo, apresentamos o estudo econômico e financeiro detalhado, conforme exigido pelo Edital de Concorrência.

Itapoá (SC), 26 de julho de 2018.

  
\_\_\_\_\_  
GILVAN FERREIRA DA SILVA





TRANSPORTES ITAPOÁ TURISMO E ALUGUEL LTDA.

CONCORRÊNCIA PÚBLICA Nº01/2016



**DECLARAÇÃO ANEXA À PROPOSTA DE VALOR DA TARIFA DE  
REMUNERAÇÃO**

Empresa: **TRANSPORTES ITAPOÁ TURISMO E ALUGUEL LTDA.**

A Licitante signatária declara, que aceita todas as condições do Edital, com todas as despesas de custeio, investimentos e encargos financeiros que advierem da implantação dos serviços, bem como a mão-de-obra e seus encargos, e ainda dos tributos incidentes sobre a receita, observadas as especificações do Edital e da Proposta Financeira por nós apresentada.

Atenciosamente,

Itapoá (SC), 26 de julho de 2018.

GILVAN FERREIRA DA SILVA





## TRANSPORTES ITAPOÁ TURISMO E ALUGUEL LTDA.

## CUSTOS

	R\$ / (mês x veículo)
<b>Despesas operacionais com sistemas</b>	
Custo de Operação da Bilhetagem (licenças, manutenção de rede, etc.) (R\$/mês)	R\$ 3.465,28
Custo de Operação do Monitoramento GPS (licenças, manutenção de rede, etc.) (R\$/mês)	R\$ 616,00
<b>Despesas pré-operacionais</b>	
Despesas com contratação de pessoal (R\$)	R\$ -
Despesas com treinamento de pessoal (R\$)	R\$ -
<b>Sistemas</b>	
Implantação de Bilhetagem (equipamento embarcado) (R\$/veículo)	R\$ 5.316,00
Implantação de Bilhetagem (equipamento para garagem, software e postos de venda) (R\$)	R\$ 8.500,00
Implantação de Monitoramento da Frota (GPS) (equipamento embarcado) (R\$/veículo)	R\$ 700,00
Implantação de Monitoramento da Frota (GPS) (equipamento para garagem hardware) (R\$)	R\$ -
Implantação de Monitoramento da Frota (GPS) (equipamento para garagem software) (R\$)	R\$ -
<b>Despesas Operacionais Geral</b>	
Licenciamento (R\$/veículo/ano)	R\$ 114,40
Manut. e Oper. de garagens (mês)	R\$ 434,39
Seguro obrigatório (R\$/veículo / ano)	R\$ 164,82
Seguro Resp. Civil (R\$/veículo / ano)	R\$ 115,70
Despesa com IPVA (R\$/veículo/ano)	R\$ -
Garantia de execução contratual (3% do valor do contrato)	R\$ 296.649,14
<b>Infraestrutura</b>	
Área de garagem - Básico (m <sup>2</sup> /veículo)	80,00
Custo do Terreno para implantação da garagem (R\$/m <sup>2</sup> )	R\$ 108,60
Custo implantação dos equipamentos da garagem	R\$ 195.475,28
Almoxarifado inicial (% valor inicial de aquisição de veículos)	0,20%
Veículos operacionais e administrativos - Custo (R\$)	R\$ 38.009,08
Abrigos a implantar	21,00
Custo de implantação de cada abrigo	R\$ 3.800,91
Quantidade de abrigos para manutenção (incluindo os novos)	91,22
Custo de manutenção anual por abrigo (R\$/abrigo/ano)	R\$ 162,90
<b>Custos Variáveis</b>	
Combustível (R\$)	R\$ 2,965
Consumo de combustível - Básico (l/km)	0,36
Arla (R\$/l)	R\$ 1,000
Preço de Pneu -Básico (R\$)	R\$ 1.542,08
Preço da Recapagem - Básico (R\$)	R\$ 521,27
Vida útil do pneu - Básico (km)	R\$ 110.000,00
<b>Salários e Benefícios</b>	
Motorista (R\$)	R\$ 1.989,00
Uniforme (R\$)	R\$ 62,99
Tiquete Alimentação (R\$)	R\$ 378,00
<b>Serviços Públicos</b>	
Água (R\$/mês)	R\$ 2.454,30
Luz (R\$/mês)	R\$ 3.192,76
Telefonia geral (R\$/mês)	R\$ 613,58
<b>Serviços de Terceiros</b>	
Impostos e taxas (IPTU, Taxas empresariais etc.) (R\$/mês)	R\$ 613,58
<b>BÁSICO</b>	
Chassis + Carroceria	R\$ 351.987,97



TRANSPORTES ITAPOÁ TURISMO E ALUGUEL LTDA.



Custos variáveis por tipo de veículo

	Básico
<b>Custo Unitário Variável (R\$/Km)</b>	<b>1,64086</b>
<b>Combustível - Diesel ou energia elétrica (R\$/Km)</b>	1,06740
<b>Lubrificantes (R\$/Km)</b>	0,14825
<b>Arla (R\$/km)</b>	0,01800
<b>Rodagem (R\$/Km)</b>	0,15520
<b>Peças/Acessórios (R\$/Km)</b>	0,25201

<b>Combustível Diesel</b>	
Rendimento do Óleo Diesel - sem ar (L / Km)	0,360
Preço do Óleo Diesel (R\$/L)	<b>2,965</b>
Energia Elétrica (R\$/mês)	

<b>Lubrificantes</b>	
Consumo (litro / km)	0,050
(R\$ / km)	0,14825

<b>Arla</b>	
Consumo (litro / km)	0,0180
Custo (R\$/litro)	1,000
(R\$ / km)	0,01800

<b>Rodagem</b>	
Preço Pneu	1542,08
Preço Recapagem	521,27
Preço Câmara	
Preço do Protetor	
Quant. Pneu	6,00
Nº de Rec.	2,50
Custo total do conjunto	17.072
Vida útil do conjunto	110.000

<b>Peças e Acessórios</b>	
Coefficiente de Consumo mensal	0,00200
Preço referencial do veículo	342.735

*[Handwritten signature]*

*[Handwritten signature]*

*[Handwritten signature]*



TRANSPORTES ITAPOÁ TURISMO E ALUGUEL LTDA.

<b>Custo Fixo por tipo de veículo</b>	Básico
	<b>112.194,79</b>
<b>Pessoal de Operação</b>	
	<b>Fator de Utilização</b>
Motorista	<b>2,260</b>
Pessoal de Controle Operacional	<b>0,333</b>
Pessoal de Manutenção	<b>0,533</b>
	<b>Salário Mensal (R\$)</b>
Motorista	1989,00
Pessoal de Controle Operacional	1353,60
Pessoal de Manutenção	1319,19
	<b>Encargos Sociais (%)</b>
Motorista	41,08%
Pessoal de Controle Operacional	41,08%
Pessoal de Manutenção	41,08%
	<b>Benefícios (R\$)</b>
Motorista	440,99
Pessoal de Controle Operacional	440,99
Pessoal de Manutenção	440,99
	<b>Custo anual por veículo</b>
Motorista	88.059,10
Pessoal de Controle Operacional	9.402,44
Pessoal de Manutenção	14.733,26
<b>Pessoal de Operação</b>	<b>112.194,79</b>

<b>Frota</b>
<b>15</b>







<b>Pessoal de controle operacional</b>	Quantitativo	Salário Nominal (R\$)
Supervisor Operacional	1	1.540,00
Auxiliar operacional	1	1.178,00
Fiscal	3	1.350,00
<b>Total / salário médio</b>	<b>5</b>	<b>1.353,60</b>

<b>Pessoal de Manutenção</b>	Quantitativo	Salário Nominal (R\$)
Chefe de Manutenção	1	2.100,45
Eletricista	1	1.243,55
Mecânico	1	1.243,55
Ajudante Mecânico	1	1.178,00
Borracheiro	1	1.254,00
Abastecedor	1	1.178,00
Lavador	1	1.178,00
Auxiliar de serviços gerais	1	1.178,00
<b>Total / salário médio</b>	<b>8</b>	<b>1.319,19</b>



Pessoal Administrativo		Número de Funcionários	Salário Nominal	Benefícios Mensais	Encargos	Custo mensal por funcionário	Custo mensal por Categoria
Gerente de Operação	1	2.163,15	378,00	41,08%	3.429,72	3.429,72	
Contador	1	2.821,50	378,00	41,08%	4.358,50	4.358,50	
Telefonista/Secretária	1	1.024,10	378,00	41,08%	1.822,77	1.822,77	
Encarregado do Departamento de Pessoal	1	1.797,40	378,00	41,08%	2.913,73	2.913,73	
Auxiliar Administrativo / financeiro	1	1.076,35	378,00	41,08%	1.896,49	1.896,49	
Auxiliar de Compras	1	1.024,10	378,00	41,08%	1.822,77	1.822,77	
Atendente de ouvidoria	1	1.076,35	378,00	41,08%	1.896,49	1.896,49	
Porteiro	3	961,40	378,00	41,08%	1.734,32	5.202,96	
Técnico de Segurança do Trabalho	1	2.299,00	378,00	41,08%	3.621,37	3.621,37	
<b>Total de Funcionários</b>	<b>11</b>	<b>1.469,65</b>	<b>378,00</b>	<b>41,08%</b>	<b>2.451,34</b>	<b>26.965</b>	





TRANSPORTES ITAPOÁ TURISMO E ALUGUEL LTDA.

**Quadro Síntese de Encargos Sociais**  
**% Sobre Salário Base**

Demonstração dos Encargos Sociais	% sobre salário, mais horas extras, mais
I.N.S.S.	0,00%
SEST / SENAT / SEBRAE	3,10%
Salário Educação	2,50%
Incra	0,20%
Seguro Acidente	3,00%
F.G.T.S	8,00%
Total do Grupo A	16,80%
<b>Grupo B</b>	
13o Salário	8,33%
Abono de férias	2,78%
Adicional ao Abono de Férias (7 dias)	1,94%
Aviso prévio trabalhado	0,11%
Licença funeral / casamento	0,03%
Licença paternidade	0,04%
Total do Grupo B	13,23%
<b>Grupo C</b>	
Aviso prévio indenizado	5,56%
FGTS sobre Aviso Prévio Indenizado	0,44%
Multa sobre FGTS em Rescisão sem justa causa	0,56%
Contribuição social Artigo 1 Lei C. 110/01	1,60%
Cálculo de férias e 13º salário referente ao Aviso Prévio Indenizado	0,62%
FGTS do cálculo de férias e 13º salário referente ao Aviso Prévio Indenizado	0,05%
Total do Grupo C	8,82%
<b>Grupo D</b>	
Incidência do Grupo A sobre o Grupo B	2,22%
<b>Total</b>	<b>41,08%</b>



TRANSPORTES ITAPOÁ TURISMO E ALUGUEL LTDA.

Despesas com Depreciação	Ano 1	Ano 2	Ano 3	Ano 4	Ano 5	Ano 6	Ano 7	Ano 8	Ano 9	Ano 10	Ano 11	Ano 12	Ano 13	Ano 14	Ano 15
Frota	0	205.641	342.735	479.830	616.924	685.471	479.830	411.283	342.735	548.377	342.735	411.283	548.377	411.283	342.735
Garagens Implantadas	1.390	1.390	1.390	1.390	1.390	1.390	1.390	1.390	1.390	1.390	1.390	1.390	1.390	1.390	1.390
Centro Administrativo	16.615	16.615	16.615	16.615	16.615	16.615	16.615	16.615	16.615	16.615	16.615	16.615	16.615	16.615	16.615
Veículos operacionais e adm.	6.335	6.335	6.335	6.335	6.335	6.335	6.335	6.335	6.335	6.335	6.335	6.335	6.335	6.335	6.335
Bilheteagem eletrônica	0	18.711	18.711	18.711	18.711	18.711	18.711	18.711	18.711	18.711	18.711	18.711	18.711	18.711	18.711
Sistema de Fiscalização Eletrônica (GPS)	0	2.240	2.240	2.240	2.240	2.240	2.240	2.240	2.240	2.240	2.240	2.240	2.240	2.240	2.240
<b>Total</b>	<b>24.340</b>	<b>250.933</b>	<b>388.027</b>	<b>525.121</b>	<b>662.215</b>	<b>730.762</b>	<b>525.121</b>	<b>456.574</b>	<b>388.027</b>	<b>593.668</b>	<b>388.027</b>	<b>456.574</b>	<b>593.668</b>	<b>456.574</b>	<b>388.027</b>



*[Handwritten signature]*

Av. Celso Ramos, nº 3.035- bairro São José - CEP: 89.249-000 - Itapema do Norte - Itapoá – SC  
 Fone: (47) 3443 1045 - email: transporteitapoa@gmail.com

TRANSPORTES ITAPOÁ TURISMO E ALUGUEL LTDA.



	Ano 1	Ano 2	Ano 3	Ano 4	Ano 5	Ano 6	Ano 7	Ano 8	Ano 9	Ano 10	Ano 11	Ano 12	Ano 13	Ano 14	Ano 15
<b>Frota</b>															
BÁSICO															
Operacional	15	15	15	15	15	15	15	15	15	15	15	15	15	15	15
Reserva	1	1	1	1	1	1	1	1	1	1	1	1	1	1	1
<b>Patrimonial</b>	<b>16</b>	<b>16</b>	<b>16</b>	<b>16</b>	<b>16</b>	<b>16</b>	<b>16</b>	<b>16</b>	<b>16</b>	<b>16</b>	<b>16</b>	<b>16</b>	<b>16</b>	<b>16</b>	<b>16</b>

Av. Celso Ramos, nº 3.035- bairro São José - CEP: 89.249-000 - Itapema do Norte - Itapoá – SC  
 Fone: (47) 3443 1045 - email: transporteitapoa@gmail.com






TRANSPORTES ITAPOÁ TURISMO E ALUGUEL LTDA.

BÁSICO

Idade	Período da Concessão															
	Ano 1	Ano 2	Ano 3	Ano 4	Ano 5	Ano 6	Ano 7	Ano 8	Ano 9	Ano 10	Ano 11	Ano 12	Ano 13	Ano 14	Ano 15	FINAL
0		3	2	2	2	1		1	1	1	1	1		1	1	
1			3	2	2	2	1		1	1	1	1	1		1	1
2				3	2	2	2	1		1	1	1	1	1		1
3					3	2	2	2	1		1	1	1	1	1	
4						3	2	2	2	5	1	2	5	3	2	1
5	16					1	8	2	4	2	5	1	2	5	3	2
6		13					1	8	2	4	2	5	1	2	5	3
7			11						5	2	4	2	5	1	2	5
8				9								2		2	1	2
9					7											1
10						5										
11																
12																
13																
14																
15																
TOTAL	16	16	16	16	16	16	16	16	16	16	16	16	16	16	16	16
Idade Média	5,000	4,875	5,000	5,000	4,875	4,938	4,063	4,625	4,938	4,438	4,688	4,938	4,813	4,813	4,938	5,938



Av. Celso Ramos, nº 3.035- bairro São José - CEP: 89.249-000 - Itapema do Norte - Itapoa - SC  
 Fone: (47) 3443 1045 - email: transporteitapoa@gmail.com

TRANSPORTES ITAPOÁ TURISMO E ALUGUEL LTDA.



Idade	Venda de veículos usados															FINAL
	Ano 0	Ano 1	Ano 2	Ano 3	Ano 4	Ano 5	Ano 6	Ano 7	Ano 8	Ano 9	Ano 10	Ano 11	Ano 12	Ano 13	Ano 14	
0																1
1																1
2																1
3																2
4																3
5		3														5
6																2
7			2				1									1
8				2				3	5	2	2			3		2
9					2								2			1
10						2							2			
11							2									
12																
13																
14																
15																
TOTAL	0	3	2	2	2	2	2	1	3	5	2	2	4	3	2	16

Idade	Aquisição de Veículos Novos															FINAL
	Ano 0	Ano 1	Ano 2	Ano 3	Ano 4	Ano 5	Ano 6	Ano 7	Ano 8	Ano 9	Ano 10	Ano 11	Ano 12	Ano 13	Ano 14	
0		3	2	2	2	1		1	1	1	1	1		1	1	
1																
2																
3																
4										4	1	1	4	2	1	
5	16				1	5			2							
6																
7																
8																
9																
10																
11																
12																
13																
14																
15																
TOTAL	16	3	2	2	2	2	5	1	3	5	2	2	4	3	2	0

Av. Celso Ramos, nº 3.035- bairro São José - CEP: 89.249-000 - Itapema do Norte - Itapoá - SC  
 Fone: (47) 3443 1045 - email: transporteitapoa@gmail.com



TRANSPORTES ITAPOÁ TURISMO E ALUGUEL LTDA.

Aquisição de	Inicial	Ano 1	Ano 2	Ano 3	Ano 4	Ano 5	Ano 6	Ano 7	Ano 8	Ano 9	Ano 10	Ano 11	Ano 12	Ano 13	Ano 14
Frota	2.815.904	1.055.964	703.976	703.976	703.976	527.982	879.970	351.988	703.976	1.196.759	563.181	563.181	844.771	774.374	563.181
Valor	2.815.904	1.055.964	703.976	703.976	703.976	527.982	879.970	351.988	703.976	1.196.759	563.181	563.181	844.771	774.374	563.181




*[Handwritten signature]*

*[Handwritten mark]*

*[Large handwritten signature]*

Av. Celso Ramos, nº 3.035- bairro São José - CEP: 89.249-000 - Itapema do Norte - Itapoá – SC  
 Fone: (47) 3443 1045 - email: transporteitapoa@gmail.com



TRANSPORTES ITAPOÁ TURISMO E ALUGUEL LTDA.

Preços de veículos novos e usados

	BÁSICO
Preço novo com rodagem	351.987,97

Preço sem rodagem	342.735,48
-------------------	------------

	BÁSICO
Vida Útil (Anos)	8,00
Valor Residual	20%

	BÁSICO
Depreciação anual	10,00%

Idade	BÁSICO
0	351.988
1	316.789
2	281.590
3	246.392
4	211.193
5	175.994
6	140.795
7	105.596
8	70.398
9	70.398
10	70.398
11	70.398
12	70.398
13	70.398
14	70.398
15	70.398

Valor contábil	
1	351.988
0,8	281.590
0,6	211.193
0,4	140.795
0,2	70.398
0,2	70.398
0,2	70.398
0,2	70.398
0,2	70.398
0,2	70.398
0,2	70.398
0,2	70.398
0,2	70.398
0,2	70.398
0,2	70.398
0,2	70.398



TRANSPORTES ITAPOÁ TURISMO E ALUGUEL LTDA.

Despesa com pessoal administrativo

Custo anual

323.577

	Número de Funcionários	Salário Nominal	Benefícios Mensais	Encargos	Custo mensal por funcionário	Custo mensal por Categoria
<b>Pessoal Administrativo</b>						
Gerente de Operação	1	2.163,15	378,00	41,08%	3.429,72	3.429,72
Contador	1	2.821,50	378,00	41,08%	4.358,50	4.358,50
Telefonista/Secretária	1	1.024,10	378,00	41,08%	1.822,77	1.822,77
Encarregado do Departamento de Pessoal	1	1.797,40	378,00	41,08%	2.913,73	2.913,73
Auxiliar Administrativo / financeiro	1	1.076,35	378,00	41,08%	1.896,49	1.896,49
Auxiliar de Compras	1	1.024,10	378,00	41,08%	1.822,77	1.822,77
Atendente de ouvidoria	1	1.076,35	378,00	41,08%	1.896,49	1.896,49
Porteiro	3	961,40	378,00	41,08%	1.734,32	5.202,96
Técnico de Segurança do Trabalho	1	2.299,00	378,00	41,08%	3.621,37	3.621,37
<b>Total de Funcionários</b>	<b>11</b>	<b>1.469,65</b>	<b>378,00</b>	<b>41,08%</b>	<b>2.451,34</b>	<b>26.965</b>



*[Handwritten signature]*

Av. Celso Ramos, nº 3.035- bairro São José - CEP: 89.249-000 - Itapema do Norte - Itapoá - SC  
 Fone: (47) 3443 1045 - email: transporteitapoa@gmail.com



TRANSPORTES ITAPOÁ TURISMO E ALUGUEL LTDA.

Despesas administrativas gerais

6.874

<b>Serviços Públicos</b>	<b>6.260,64</b>
Água	2.454,30
Luz	3.192,76
Telefonia geral	613,58
<b>Impostos e taxas (IPTU / Lixo / Luz / empresariais)</b>	<b>613,58</b>



TRANSPORTES ITAPOÁ TURISMO E ALUGUEL LTDA

	Ano 1	Ano 2	Ano 3	Ano 4	Ano 5	Ano 6	Ano 7	Ano 8	Ano 9	Ano 10	Ano 11	Ano 12
Garantia de execução contratual	2.966	2.966	2.966	2.966	2.966	2.966	2.966	2.966	2.966	2.966	2.966	2.966
Licenciamento	114,40	1.830	1.830	1.830	1.830	1.830	1.830	1.830	1.830	1.830	1.830	1.830
Manut. e Oper. de garagens	434,39	5.213	5.213	5.213	5.213	5.213	5.213	5.213	5.213	5.213	5.213	5.213
Seguro obrigatório	164,82	2.637	2.637	2.637	2.637	2.637	2.637	2.637	2.637	2.637	2.637	2.637
Seguro Resp. Civil	115,70	1.851	1.851	1.851	1.851	1.851	1.851	1.851	1.851	1.851	1.851	1.851
Despesa com IPVA	0,00	0	0	0	0	0	0	0	0	0	0	0

*(Handwritten signature)*



Av. Celso Ramos, nº 3.035- bairro São José - CEP: 89.249-000 - Itapema do Norte - Itapoá – SC  
 Fone: (47) 3443 1045 - e-mail: transporteitapoa@gmail.com

*(Handwritten signature)*

TRANSPORTES ITAPOÁ TURISMO E ALUGUEL LTDA.

Valor	Referência por veículo	Periodicidade de renovação	Percentual de renovação
93.556		5	100%

**Sistema de bilhetagem**

Hardware + Software 8.500  
 Equipamento embarcado 85.056 5.316


**Sistema de Fiscalização Eletrôni**

Hardware 0  
 Software 0  
 Equipamento embarcado 11.200 700 5 100%

Ano 0	Ano 1	Ano 2	Ano 3	Ano 4	Ano 5	Ano 6	Ano 7	Ano 8	Ano 9	Ano 10	Ano 11	Ano 12	Ano 13	Ano 14	Ano 15
0	93.556	18.711	18.711	18.711	18.711	18.711	18.711	18.711	18.711	18.711	18.711	18.711	18.711	18.711	18.711
0	11.200	2.240	2.240	2.240	2.240	2.240	2.240	2.240	2.240	2.240	2.240	2.240	2.240	2.240	2.240

Sistema de bilhetagem

Sistema de GPS




Av. Celso Ramos, nº 3.035- bairro São José - CEP: 89.249-000 - Itapema do Norte - Itapoá - SC  
 Fone: (47) 3443 1045 - email: transporteitapoa@gmail.com

TRANSPORTES ITAPOÁ TURISMO E ALUGUEL LTDA.

Garagens e centro administrativo

Áreas Mínimas (Edital)	
Tipo de Veículo	Área total (m <sup>2</sup> /veículo)
Básico	80

	Valor	preço do m <sup>2</sup>	Área por tipo de Veículos	
			Básico	1.280
Garagens implantadas	139.005	109		

	Valor	Periodicidade de renovação	Percentual de renovação
Centro Administrativo	195.475	6	30%

	Ano 0	Ano 1	Ano 2	Ano 3	Ano 4	Ano 5	Ano 6	Ano 7	Ano 8	Ano 9	Ano 10	Ano 11	Ano 12	Ano 13	Ano 14	Ano 15
Garagens	139.005	0	0	0	0	0	0	0	0	0	0	0	0	0	0	0
Centro administrativo	195.475	0	0	0	0	0	58.643	0	0	0	0	0	58.643	0	0	0

	Valor	Referência	Periodicidade de renovação	Percentual de renovação
Almoxarifado inicial	5.632	0,20%		
Veículos administrativos	38.009	1	6	100%

	Ano 0	Ano 1	Ano 2	Ano 3	Ano 4	Ano 5	Ano 6	Ano 7	Ano 8	Ano 9	Ano 10	Ano 11	Ano 12	Ano 13	Ano 14	Ano 15
Almoxarifado inicial	5.632	0	0	0	0	0	0	0	0	0	0	0	0	0	0	0
Veículos operacionais e adm	38.009	0	0	0	0	0	38.009	0	0	0	0	0	38.009	0	0	0
<b>Total</b>	<b>43.641</b>	<b>0</b>	<b>0</b>	<b>0</b>	<b>0</b>	<b>0</b>	<b>38.009</b>	<b>0</b>	<b>0</b>	<b>0</b>	<b>0</b>	<b>0</b>	<b>38.009</b>	<b>0</b>	<b>0</b>	<b>0</b>



*[Handwritten signature]*




TRANSPORTES ITAPOÁ TURISMO E ALUGUEL LTDA.

**Operação de Sistemas**

**Custo Valor (R\$/veic./mês)**

Manutenção do Sistema de bilhetagem eletrônica  
 Manutenção do Sistema de Fiscalização Eletrônica (GPS)

RS/mês/veículo	Ano 1	Ano 2	Ano 3	Ano 4	Ano 5	Ano 6	Ano 7	Ano 8	Ano 9	Ano 10	Ano 11	Ano 12	Ano 13	Ano 14	Ano 15
217	0	41.583	41.583	41.583	41.583	41.583	41.583	41.583	41.583	41.583	41.583	41.583	41.583	41.583	41.583
39	0	7.392	7.392	7.392	7.392	7.392	7.392	7.392	7.392	7.392	7.392	7.392	7.392	7.392	7.392




Av. Celso Ramos, nº 3.035- bairro São José - CEP: 89.249-000 - Itapema do Norte - Itapoá - SC  
 Fone: (47) 3443 1045 - email: transporteitapoa@gmail.com

TRANSPORTES ITAPOÁ TURISMO E ALUGUEL LTDA.

Fluxo de Caixa Anual do Projeto	Ano 0	Ano 1	Ano 2	Ano 3	Ano 4	Ano 5	Ano 6	Ano 7	Ano 8	Ano 9	Ano 10	Ano 11	Ano 12	Ano 13	Ano 14	Ano 15
Tarifa	0	4,00	6,80	6,80	6,80	6,80	6,80	6,80	6,80	6,80	6,80	6,80	6,80	6,80	6,80	6,80
Receita Tarifária	0	2.407.212	4.157.737	4.224.260	4.291.849	4.360.518	4.430.286	4.501.171	4.573.190	4.646.361	4.720.703	4.796.234	4.872.973	4.950.941	5.030.156	5.110.639
Tributos Diretos	0	20.060,10	84.485	84.485	85.837	87.210	88.606	90.023	91.464	92.927	94.414	95.925	97.459	99.019	100.603	102.213
PIS e COFINS	0	0	0	0	0	0	0	0	0	0	0	0	0	0	0	0
INSS	0	48.144	83.155	84.485	85.837	87.210	88.606	90.023	91.464	92.927	94.414	95.925	97.459	99.019	100.603	102.213
ISS	0	0	0	0	0	0	0	0	0	0	0	0	0	0	0	0
Receita Operacional Líquida	0	2.359.068	4.074.582	4.139.775	4.206.012	4.273.308	4.341.681	4.411.148	4.481.726	4.553.434	4.626.288	4.700.309	4.775.514	4.851.922	4.929.553	5.008.426
Despesa Operacional	0	2.552.845	2.601.820	2.601.820	2.601.820	2.601.820	2.613.398	2.613.398	2.613.398	2.613.398	2.613.398	2.613.398	2.613.398	2.613.398	2.613.398	2.613.398
Básico	0	2.526.454	2.526.454	2.526.454	2.526.454	2.526.454	2.538.032	2.538.032	2.538.032	2.538.032	2.538.032	2.538.032	2.538.032	2.538.032	2.538.032	2.538.032
Custos Fixos	0	1.682.922	1.682.922	1.682.922	1.682.922	1.682.922	1.682.922	1.682.922	1.682.922	1.682.922	1.682.922	1.682.922	1.682.922	1.682.922	1.682.922	1.682.922
Custos Variáveis	0	843.532	843.532	843.532	843.532	843.532	843.532	843.532	843.532	843.532	843.532	843.532	843.532	843.532	843.532	843.532
Operação e Manutenção de Sistemas	0	14.860	63.835	63.835	63.835	63.835	63.835	63.835	63.835	63.835	63.835	63.835	63.835	63.835	63.835	63.835
Bilhete eletrônico	0	0	41.583	41.583	41.583	41.583	41.583	41.583	41.583	41.583	41.583	41.583	41.583	41.583	41.583	41.583
Monitoramento da frota GPS	0	0	7.392	7.392	7.392	7.392	7.392	7.392	7.392	7.392	7.392	7.392	7.392	7.392	7.392	7.392
Manutenção dos abrigos	0	14.860	14.860	14.860	14.860	14.860	14.860	14.860	14.860	14.860	14.860	14.860	14.860	14.860	14.860	14.860
Outros Operacionais	0	11.531	11.531	11.531	11.531	11.531	11.531	11.531	11.531	11.531	11.531	11.531	11.531	11.531	11.531	11.531
Despesas Pré Operacionais	0	0	0	0	0	0	0	0	0	0	0	0	0	0	0	0
Licenciamento, despachantes e IPVA	0	1.830	1.830	1.830	1.830	1.830	1.830	1.830	1.830	1.830	1.830	1.830	1.830	1.830	1.830	1.830
Seguro Obrigatório + Resp. civil	0	4.488	4.488	4.488	4.488	4.488	4.488	4.488	4.488	4.488	4.488	4.488	4.488	4.488	4.488	4.488
Oper / Manutenção de garagem	0	5.213	5.213	5.213	5.213	5.213	5.213	5.213	5.213	5.213	5.213	5.213	5.213	5.213	5.213	5.213
Despesas Administrativas	0	409.035	409.035	409.035	409.035	409.035	409.035	409.035	409.035	409.035	409.035	409.035	409.035	409.035	409.035	409.035
Pessoal Administrativo	0	323.577	323.577	323.577	323.577	323.577	323.577	323.577	323.577	323.577	323.577	323.577	323.577	323.577	323.577	323.577
Administrativos Gerais	0	82.491	82.491	82.491	82.491	82.491	82.491	82.491	82.491	82.491	82.491	82.491	82.491	82.491	82.491	82.491
Garantia de execução	0	2.966	2.966	2.966	2.966	2.966	2.966	2.966	2.966	2.966	2.966	2.966	2.966	2.966	2.966	2.966
Resultado Operacional	0	-602.811	1.063.727	1.128.921	1.195.157	1.262.453	1.319.248	1.388.715	1.459.293	1.531.001	1.603.856	1.677.877	1.753.082	1.829.490	1.907.121	1.985.993
Receita Não Operacional (venda de ativos)	0	350.580	187.258	140.795	140.795	140.795	140.795	93.629	211.193	351.988	140.795	140.795	281.590	211.193	140.795	2.212.912
Lucro antes de impostos, juros, depreciação	0	-252.231	1.250.985	1.269.716	1.335.952	1.403.248	1.460.043	1.482.344	1.670.486	1.882.989	1.744.651	1.818.672	2.034.672	2.040.683	2.047.916	4.198.906
Investimentos	3.194.025	1.240.539	724.927	724.927	724.927	548.933	997.573	372.939	724.927	1.217.710	584.132	584.132	962.374	795.325	584.132	20.951
Frota	2.815.904	340.112	1.055.964	703.976	703.976	527.982	879.970	351.988	703.976	1.196.759	563.181	563.181	844.771	774.374	563.181	0
Infra-estrutura	0	79.819	0	0	0	0	58.643	0	0	0	0	0	58.643	0	0	0
Garagens	139.005	0	0	0	0	0	0	0	0	0	0	0	0	0	0	0
Centro administrativo	195.475	0	0	0	0	0	0	0	0	0	0	0	0	0	0	0
Almoxarifado inicial	5.632	0	0	0	0	0	0	0	0	0	0	0	0	0	0	0
Abrigos	0	79.819	0	0	0	0	0	0	0	0	0	0	0	0	0	0
Sistemas	0	104.756	20.951	20.951	20.951	20.951	20.951	20.951	20.951	20.951	20.951	20.951	20.951	20.951	20.951	20.951
Bilhete eletrônico	0	93.556	18.711	18.711	18.711	18.711	18.711	18.711	18.711	18.711	18.711	18.711	18.711	18.711	18.711	18.711
Monitoramento da frota GPS	0	11.200	2.240	2.240	2.240	2.240	2.240	2.240	2.240	2.240	2.240	2.240	2.240	2.240	2.240	2.240
Veículos administrativos	38.009	0	0	0	0	0	38.009	0	0	0	0	0	38.009	0	0	0
Fluxo de Caixa Antes do I.R.	-3.194.025	-1.492.770	526.058	544.789	611.025	854.315	462.471	1.109.405	945.559	665.279	1.160.519	1.234.540	1.072.298	1.245.358	1.463.784	4.177.954
I.R. & Contribuição Social.	0	0	176.645	167.587	189.318	180.081	176.085	269.622	316.925	364.611	319.464	414.549	416.813	396.179	469.186	519.309
Fluxo de Caixa Livre	-3.194.025	-1.492.770	349.413	377.202	421.707	674.234	286.385	839.783	628.634	300.668	841.055	819.991	655.485	849.178	994.598	3.658.646
Fluxo de Caixa Acumulado	-3.194.025	-4.686.795	-4.337.382	-3.960.180	-3.538.473	-2.864.239	-2.577.854	-1.738.071	-1.109.437	-808.769	32.286	852.277	1.507.763	2.356.941	3.351.539	7.010.185



Av. Celso Ramos, nº 3.035- bairro São José - CEP: 89.249-000 - Itapema do Norte - Itapoá - SC  
 Fone: (47) 3443 1045 - email: transporteitapoa@gmail.com

TIR 9,85%  
 VPL R\$ 0,00  
 Taxa de Desconto Considerada em % aa 9,85%

*[Handwritten signature]*

TRANSPORTES ITAPOÁ TURISMO E ALUGUEL LTDA.

Demonstrativo de Resultado Contábil do Exercício

	Ano 0	Ano 1	Ano 2	Ano 3	Ano 4	Ano 5	Ano 6	Ano 7	Ano 8	Ano 9	Ano 10	Ano 11	Ano 12	Ano 13	Ano 14	Ano 15
Resultado Operacional	0	-602.811	1.063.727	1.128.921	1.195.157	1.262.453	1.319.248	1.388.715	1.459.293	1.531.001	1.603.856	1.677.877	1.753.082	1.829.490	1.907.121	1.985.993
Depreciação de ativos	0	24.340	250.933	388.027	525.121	662.215	730.762	525.121	456.574	388.027	593.668	388.027	456.574	593.668	456.574	388.027
Fluxo de Caixa Antes do I.R.	0	-627.152	812.794	740.894	670.036	600.238	588.486	863.594	1.002.719	1.142.974	1.010.188	1.289.850	1.296.507	1.235.821	1.450.546	1.597.966
Compensação - LALUR	0	-56.444	73.152	66.680	60.303	54.021	52.964	77.723	90.245	102.868	90.917	116.086	116.686	111.224	130.549	143.817
CSLL	0	-94.073	179.199	161.223	143.509	126.059	123.121	191.898	226.680	261.744	228.547	298.462	300.127	284.955	338.637	375.492
IR	0	-56.444	21.945	20.004	18.091	16.206	15.889	23.317	27.073	30.860	27.275	34.826	35.006	33.367	39.165	43.145
CONTRIBUIÇÃO SOCIAL	0	-56.444	-34.498	-14.494	0	0	0	0	0	0	0	0	0	0	0	0
Acumulado CS	0	-56.444	-34.498	-14.494	0	0	0	0	0	0	0	0	0	0	0	0
CONTRIBUIÇÃO SOCIAL - FLUXO DE CAIXA	0	0	51.206	46.676	45.809	54.021	52.964	77.723	90.245	102.868	90.917	116.086	116.686	111.224	130.549	143.817
IMPOSTO DE RENDA	0	-94.073	53.760	48.367	43.053	37.818	36.936	57.570	68.004	78.523	68.564	89.539	90.038	85.487	101.591	112.647
Acumulado IR	0	-94.073	-40.313	0	0	0	0	0	0	0	0	0	0	0	0	0
IMPOSTO DE RENDA - FLUXO DE CAIXA	0	0	125.439	120.910	143.509	126.059	123.121	191.898	226.680	261.744	228.547	298.462	300.127	284.955	338.637	375.492

TIR 9,85%  
 VPL R\$ 0,00  
 Taxa de Desconto Considerada em % aa 9,85%



*[Handwritten signature]*

Av. Celso Ramos, nº 3.035- bairro São José - Itapema do Norte - Itapoá - SC  
 Fone: (47) 3443 1045 - email: transporteitaipoa@gmail.com



## TRANSPORTES ITAPOÁ TURISMO E ALUGUEL LTDA.

### RESUMO DESCRITIVO DA PROPOSTA ECONÔMICA



Modelo de Cálculo adotada para a formulação da Proposta Comercial seguiu a mesma metodologia adota no Modelo de Proposta Econômica e do Plano de Negócios disponibilizados no Edital de Concorrência Pública Nº01/2016, com a adoção dos mesmos critérios, e parâmetros fornecidos na mesma.

Quanto à demonstração no custo de pessoal da categoria de motorista não há a previsão explícita de horas extras, apenas incidência eventual, decorrente ao Fator de Utilização disponibilizar 2,5 motoristas por veículo, o que atende a toda a jornada do serviço e a cobertura de férias e eventuais faltas. O adicional noturno mensal, aplicados sobre o salário dos trabalhadores é de 50%, conforme previsto na legislação.

Na formulação da proposta foram adotados o mesmo método de depreciação empregado na Planilha do Edital, com depreciação linear de 10% (dez) por cento ao ano, a vida útil de 8 (oito) anos e o percentual de valor residual considerado de 20% (vinte por cento).

Os custos com o sistema de comercialização de meios de pagamento de passagens (passes ou cartões), atendimento aos usuários, estão incluindo nos custos do pessoal e de administração.

Todas as informações necessárias ao perfeito entendimento da presente, constam da Planilha Eletrônica fornecida em meio eletrônico com fórmulas discriminadas Anexada ao Envelope 2 – PROPOSTA COMERCIAL.

**OPERAÇÃO FASE I**

Linha	Extensão (m)	Partidas Dia Útil												Partidas	Percurso Diário (m)								
		05:40	06:40	07:00	08:00	09:00	10:00	11:00	11:50	13:00	13:50	15:00	15:35			16:00	17:00	17:40	18:15	19:00	19:30	21:50	23:35
Jrbana) - Barra do Sai / Figueira	30530	05:40	06:40	07:00	08:00	09:00	10:00	11:00	11:50	13:00	13:50	15:00	15:35	16:00	17:00	17:40	18:15	19:00	19:30	21:50	23:35	8	260.580
Jrbana) - Figueira / Barra do Sai	30530	06:50	07:30	08:00	08:30	09:00	10:00	11:00	11:50	13:00	14:00	15:35	16:00	17:15	18:15	19:30						9	274.770
Jrbana) - Barra do Sai / Brasmar	34630	05:40	06:40	10:00	11:50	13:00	13:50	17:00	17:40													8	277.040
Jrbana) - Brasmar / Barra do Sai	34630	06:40	07:20	11:00	13:05	14:00	15:25	18:05	19:20													8	293.380
Jural) - Itapoá / Sai Mirim	26030	14:20	17:30																			2	52.060
Jural) - Sai Mirim / Itapoá	26030	06:20	12:20	18:00																		3	78.090
<b>Total para dias úteis</b>																				<b>1.235.920</b>			

LC2: Nas partidas que se iniciam às 06:40 e 17:00 (saída de Barra do Sai) e nas partidas que se iniciam às 7:20 e 18:05 (saída do Brasmar) serão operados no itinerário complementar. Itinerário complementar adiciona 8.170m em cada viagem.

Linha	Extensão (m)	Partidas Sábado				Partidas	Percurso Diário (m)	
		05:40	08:00	10:00	12:00			13:50
Jrbana) - Barra do Sai / Figueira	30530	05:40	08:00	10:00	12:00	6	183.180	
Jrbana) - Figueira / Barra do Sai	30530	06:50	07:30	09:00	11:00	6	183.180	
Jrbana) - Barra do Sai / Brasmar	34630	05:40	12:00	17:40		3	103.890	
Jrbana) - Brasmar / Barra do Sai	34630	06:40	07:20	13:05	19:20	4	138.520	
<b>Total para sábados</b>							<b>608.770</b>	

Linha	Extensão (m)	Partidas Domingos e Feriados				Partidas	Percurso Diário (m)	
		05:40	08:00	10:00	12:00			13:50
Jrbana) - Barra do Sai / Figueira	30530	05:40	08:00	10:00	12:00	6	183.180	
Jrbana) - Figueira / Barra do Sai	30530	06:50	07:30	09:00	11:00	5	152.650	
Jrbana) - Barra do Sai / Brasmar	34630	05:40	12:00	17:40		3	103.890	
Jrbana) - Brasmar / Barra do Sai	34630	06:40	07:20	13:05	19:20	4	138.520	
<b>Total para domingos e feriados</b>							<b>578.240</b>	

Dias úteis por mês  
Sábados por mês  
Domingos por mês

mensal	
em metros	31.938,280
em km	31.938,28
arredondamentos	<b>31.940,00</b>

em metros  
em km  
arredondamentos

Complementar 8.170





## OPERAÇÃO FASE II

Linha	Intensão (r)	Partidas Dia Útil														Total par	
		05:40	06:40	07:00	08:00	09:00	10:00	11:00	11:50	13:00	13:50	15:00	16:00	17:00	17:40		19:00
01 (Urbana) - Barra do Sai /	31100	05:40	06:40	07:00	08:00	09:00	10:00	11:00	11:50	13:00	13:50	15:00	16:00	17:00	17:40	19:00	21:50
01 (Urbana) - Figueira / Barr	31100	06:50	07:30	08:00	08:30	09:00	10:00	11:00	11:50	13:15	14:00	15:35	16:00	17:15	18:15	19:30	23:35
02 (Urbana) - Barra do Sai /	35200	05:40	06:40	10:00	11:50	13:00	13:50	17:00	17:40								
02 (Urbana) - Brasmar / Barr	35200	06:40	07:20	10:50	13:05	14:00	15:25	18:05	19:20								
03 (Rural) - Terminal / Sai M	16300	14:20	17:30														
03 (Rural) - Sai Mirim / Term	16300	06:20	12:20	18:00													
04 (Urbana) - Terminal / Cer	10200	09:30	10:40	14:10	15:10	16:10											

01 e LC2: Nas partidas que se iniciam às 06:40 e 17:00 (saída de Barra do Sai) e nas partidas que se iniciam às 7:20 e 18:05 (saída do Brasmar) serão operados no iti itinerário complementar adiciona 8.170m em cada viagem.

Linha	Intensão (r)	Partidas Sábado										Partidas	Percurso Diário (m)
		05:40	06:40	07:20	08:00	09:00	10:00	11:00	12:00	13:50	16:30		
01 (Urbana) - Barra do Sai /	31100	05:40	08:00	10:00	12:00	13:50	16:30	17:40	19:00	21:50		6	186.600
01 (Urbana) - Figueira / Barr	31100	06:50	07:30	09:00	11:00	13:15	15:35	17:15	19:30	23:35		6	186.600
02 (Urbana) - Barra do Sai /	35200	05:40	12:00	17:40								3	105.600
02 (Urbana) - Brasmar / Barr	35200	06:40	07:20	13:05	19:20							4	140.800
<b>Total para sábados</b>													<b>619.600</b>

Linha	Intensão (r)	Partidas Domingos e Feriados										Partidas	Percurso Diário (m)
		05:40	06:40	07:20	08:00	09:00	10:00	11:00	12:00	13:50	16:30		
01 (Urbana) - Barra do Sai /	31100	05:40	08:00	10:00	12:00	13:50	16:30	17:40	19:00	21:50		6	186.600
01 (Urbana) - Figueira / Barr	31100	06:50	07:30	09:00	11:00	13:15	15:35	17:15	19:30	23:35		5	155.500
02 (Urbana) - Barra do Sai /	35200	05:40	12:00	17:40								3	105.600
02 (Urbana) - Brasmar / Barr	35200	06:40	07:20	13:05	19:20							4	140.800
<b>Total para domingos e feriados</b>													<b>588.500</b>



*[Handwritten signature]*

*[Handwritten signature]*



## OPERAÇÃO TRANSPORTE ESCOLAR

Linha	Extensão (m)	Partidas	Percurso Diário (m)
LE1- Barra do Sai / Colégio Nereu Ramos - via Rua do Príncipe	9300	3	27.900
LE2-Colégio Nereu Ramos / Escola Emídio da Silva via Rua do Príncipe	9100	3	27.300
LE3-Colégio Nereu Ramos / Escola Emídio da Silva via r. Dr. João Colin	10100	3	30.300
LE4-Escola Emídio da Silva / Colégio Nereu Ramos via Rua Fernão de Magalhães	9800	3	29.400
LE5-Supermercado Braço / Pré-Escola Palhacinho Feliz	5000	2	10.000
LE6-Pré-Escola Palhacinho feliz / Av. Celso Ramos	4400	2	8.800
LE7-Ponte Rio Sai Mirim / Colégio Nereu Ramos	4000	2	8.000
LE8-Colégio Nereu Ramos / Rua 1000	3700	2	7.400
LE9-Pré-Escola Gente Feliz (Frei Valentim) / Rua 2320	4700	2	9.400
LE10-Pré-Escola Gente Feliz (Frei Valentim) / Praça Paese	6600	2	13.200
LE11-Rodovia Sc-415 / Colégio Nereu Ramos via Rua caracaxá	23700	3	71.100
LE12-Escola Ayrton Senna / Rodovia SC-415	25500	3	76.500
LE13-Sai Mirim / Escola João Monteiro Cabral	20000	2	40.000
LE14-Escola João Monteiro Cabral / Sai Mirim	20000	2	40.000
LE15-Figueira / Antigo Calanga (via Escola João Monteiro Cabral)	4300	2	8.600
LE16-Antigo Calanga / Figueira (via Escola João Monteiro Cabral)	5600	2	11.200
LE17-Sai Mirim / Colégio Nereu Ramos (Ayrton Senna)	17000	6	102.000
LE18-Escola Alberto Speck / Comunidade Cristo Rei	6000	2	12.000
LE19-Comunidade Crsito Rei / Escola Alberto Speck	6000	2	12.000
<b>Total por dia letivo</b>			<b>545.100</b>

106.294,50 km por ano

8.857,88 km por mês

**8.860,00** arredondamentos

Dias letivos por ano 195



TRANSPORTES ITAPOÁ TURISMO E ALUGUEL LTDA.



**TERMO DE ENCERRAMENTO DO ENVELOPE Nº2  
PROPOSTA ECONÔMICA**

O **ENVELOPE 2**, correspondente a **APRESENTAÇÃO DA PROPOSTA ECONÔMICA**, para habilitação no **EDITAL DE CONCORRÊNCIA PÚBLICA Nº 01/2016**, vinculada ao Processo Administrativo nº 22/2016, cujo objeto é prestação dos serviços de **TRANSPORTE PÚBLICO** do Município de Itapoá, Estado de Santa Catarina, é composto de 28 (vinte e oito) folhas numeradas.

Itapoá (SC), 26 de julho de 2018.

GILVAN FERREIRA DA SILVA